

**ACUSE DE REPORTE DE AVANCE DE METAS EJERCICIO FISCAL 2023**

Folio: 180343

**Organo Superior:** Organismos Descentralizados  
**Unidad Presupuestal:** Universidad Tecnológica de la Zona Metropolitana d  
**Programa Presupuestario** 1697 - Educación Superior  
**Nivel:** COMPONENTE  
**Resumen Narrativo:** 1. ESTUDIANTES DE EDUCACIÓN SUPERIOR EN LAS INSTITUCIONES PÚBLICAS FORMADOS  
**Nombre del indicador:** PORCENTAJE DE ESTUDIANTES FORMADOS EN EDUCACIÓN SUPERIOR  
**Periodo de cumplimiento:** Anual  
**Periodo de Verificación:** Trimestral  
**Metodo de Cálculo:** PORCENTAJE  
**Sentido del Indicador:** ASCENDENTE  
**Fórmula:**  $PTDES = (TEF/TEDES) * 100$   
**Variables:**

NOMBRE	UNIDAD DE MEDIDA	DESCRIPCIÓN	VALOR
TEF	ESTUDIANTE	TOTAL DE ESTUDIANTES FORMADOS	3770.00
TEDES	ESTUDIANTE	TOTAL DE ESTUDIANTES QUE DEMANDAN LA EDUCACIÓN SUPERIOR	3770.00

**Resultado de las Variables:** 100

**Metas Programadas**

Meta Programada: 3770.00  
 Meta Modificada: 3770.00

No Período	META PROGRAMADA			META MODIFICADA			META ALCANZADA			Semaforo
	Numerador	Denominador	Resultado	Numerador	Denominador	Resultado	Numerador	Denominador	Resultado	
1	600.00	3,770.00	15.92	600.00	3,770.00	15.92	600.00	3,770.00	100.00	<span style="background-color: green; color: white;">■</span>
2	1,140.00	3,770.00	30.24	1,140.00	3,770.00	30.24	1,031.00	3,770.00	90.44	<span style="background-color: green; color: white;">■</span>
3	1,180.00	3,770.00	31.30	1,180.00	3,770.00	31.30	511.00	3,770.00	43.31	<span style="background-color: red; color: white;">■</span>
4	850.00	3,770.00	22.55	850.00	3,770.00	22.55		3,770.00		<span style="background-color: white; color: black;">■</span>



COMENTARIOS			
Periodo	Justificación modificación de metas	Observaciones	Medio de Verificación
1			informe primer trimestre
2			informe 2DO trimestre
3			INFORME 3ER TRIMESTRE
4			

	Rojo		Amarillo		Verde	
<b>Rango de Semáforo</b>	0,00	65,00	65,10	85,00	85,10	120,00
	150,01	999.999,00	120,01	150,00		

Fecha: 04/10/2023

Hora: 2:26:32 p.m.

**"LA INFORMACIÓN REPORTADA ES RESPONSABILIDAD DEL EJECUTOR DEL PROGRAMA"**



**ACUSE DE REPORTE DE AVANCE DE METAS EJERCICIO FISCAL 2023**

Folio: 185539

**Organo Superior:** Organismos Descentralizados  
**Unidad Presupuestal:** Universidad Tecnológica de la Zona Metropolitana d  
**Programa Presupuestario** 1697 - Educación Superior  
**Nivel:** ACTIVIDAD  
**Resumen Narrativo:** 1.1 COLOCACIÓN DE ESTUDIANTES DE EDUCACIÓN SUPERIOR EN SERVICIO SOCIAL, ESTADÍAS O RESIDENCIAS PROFESIONALES  
**Nombre del indicador:** PORCENTAJE DE ESTUDIANTES COLOCADOS EN SERVICIO SOCIAL, RESIDENCIAS O ESTADÍAS PROFESIONALES  
**Periodo de cumplimiento:** Anual  
**Periodo de Verificación:** Trimestral  
**Metodo de Cálculo:** PORCENTAJE  
**Sentido del Indicador:** ASCENDENTE  
**Fórmula:**  $PECSSREP=(ECSSRE/TECR)*100$   
**Variables:**

NOMBRE	UNIDAD DE MEDIDA	DESCRIPCIÓN	VALOR
ECSSRE	ESTUDIANTES	ESTUDIANTES COLOCADOS EN SERVICIO SOCIAL, RESIDENCIA O ESTADÍAS	240.00
TECR	ESTUDIANTES	TOTAL DE ESTUDIANTES QUE CUMPLEN REQUISITOS	240.00

**Resultado de las Variables:** 100

**Metas Programadas**

Meta Programada: 240.00  
 Meta Modificada: 240.00

No Período	META PROGRAMADA			META MODIFICADA			META ALCANZADA			Semaforo
	Numerador	Denominador	Resultado	Numerador	Denominador	Resultado	Numerador	Denominador	Resultado	
1	0.00	240.00	0.00	0.00	240.00	0.00	0.00	240.00	0.00	
2	90.00	240.00	37.50	90.00	240.00	37.50	135.00	240.00	150.00	🟡
3	150.00	240.00	62.50	150.00	240.00	62.50	148.00	240.00	98.67	🟢
4	0.00	240.00	0.00	0.00	240.00	0.00	0.00	240.00	0.00	



**ACUSE DE REPORTE DE AVANCE DE METAS EJERCICIO FISCAL 2023**

COMENTARIOS			
Periodo	Justificación modificación de metas	Observaciones	Medio de Verificación
1			
2			informe 2DO trimestre
3			INFORME 3ER TRIMESTRE
4			

	Rojo		Amarillo		Verde	
<b>Rango de Semáforo</b>	0,00	65,00	65,10	85,00	85,10	120,00
	150,01	999.999,00	120,01	150,00		

Fecha: 04/10/2023

Hora: 2:11:29 p.m.

**"LA INFORMACIÓN REPORTADA ES RESPONSABILIDAD DEL EJECUTOR DEL PROGRAMA"**



**ACUSE DE REPORTE DE AVANCE DE METAS EJERCICIO FISCAL 2023**

Folio: 185570

**Organo Superior:** Organismos Descentralizados  
**Unidad Presupuestal:** Universidad Tecnológica de la Zona Metropolitana d  
**Programa Presupuestario** 1697 - Educación Superior  
**Nivel:** ACTIVIDAD  
**Resumen Narrativo:** 1.3 DIAGNÓSTICO DE ASPIRANTES DE EDUCACIÓN SUPERIOR

**Nombre del indicador:** PORCENTAJE DE ASPIRANTES DIAGNOSTICADOS

**Periodo de cumplimiento:** Anual

**Periodo de Verificación:** Trimestral

**Metodo de Cálculo:** PORCENTAJE

**Sentido del Indicador:** ASCENDENTE

**Fórmula:**  $PEAD = (AD/TA)*100$

**Variables:**

NOMBRE	UNIDAD DE MEDIDA	DESCRIPCIÓN	VALOR
AD	ASPIRANTES	ASPIRANTES DIAGNOSTICADOS	180.00
TA	ASPIRANTES	TOTAL DE ASPIRANTES	180.00

**Resultado de las Variables:** 100

**Metas Programadas**

Meta Programada: 180.00

Meta Modificada: 180.00

No Período	META PROGRAMADA			META MODIFICADA			META ALCANZADA			Semaforo
	Numerador	Denominador	Resultado	Numerador	Denominador	Resultado	Numerador	Denominador	Resultado	
1	0.00	180.00	0.00	0.00	180.00	0.00	0.00	180.00	0.00	
2	0.00	180.00	0.00	0.00	180.00	0.00	0.00	180.00	0.00	
3	180.00	180.00	100.00	180.00	180.00	100.00	117.00	180.00	65.00	
4	0.00	180.00	0.00	0.00	180.00	0.00	0.00	180.00	0.00	



COMENTARIOS			
Periodo	Justificación modificación de metas	Observaciones	Medio de Verificación
1			
2			informe 2DO trimestre
3			INFORME 3ER TRIMESTRE
4			

	Rojo		Amarillo		Verde	
<b>Rango de Semáforo</b>	0,00	65,00	65,10	85,00	85,10	120,00
	150,01	999.999,00	120,01	150,00		

Fecha: 04/10/2023

Hora: 2:12:55 p.m.

**"LA INFORMACIÓN REPORTADA ES RESPONSABILIDAD DEL EJECUTOR DEL PROGRAMA"**



**ACUSE DE REPORTE DE AVANCE DE METAS EJERCICIO FISCAL 2023**

Folio: 185577

**Organo Superior:** Organismos Descentralizados  
**Unidad Presupuestal:** Universidad Tecnológica de la Zona Metropolitana d  
**Programa Presupuestario** 1697 - Educación Superior  
**Nivel:** ACTIVIDAD  
**Resumen Narrativo:** 1.4 IMPARTICIÓN DE ACTIVIDADES EXTRACURRICULARES EN EDUCACIÓN SUPERIOR  
**Nombre del indicador:** PORCENTAJE DE ESTUDIANTES BENEFICIADOS CON LA IMPARTICIÓN DE ACTIVIDADES EXTRACURRICULARES  
**Periodo de cumplimiento:** Anual  
**Periodo de Verificación:** Trimestral  
**Metodo de Cálculo:** PORCENTAJE  
**Sentido del Indicador:** ASCENDENTE  
**Fórmula:**  $PEBIAE=(EBAE/E1CF)*100$   
**Variables:**

NOMBRE	UNIDAD DE MEDIDA	DESCRIPCIÓN	VALOR
EBAE	ESTUDIANTES	ESTUDIANTES BENEFICIADOS CON ACTIVIDADES EXTRACURRICULARES	550.00
E1CF	ESTUDIANTES	ESTUDIANTES DE PRIMER CICLO DE FORMACIÓN	550.00

**Resultado de las Variables:** 100

**Metas Programadas**

Meta Programada: 550.00  
 Meta Modificada: 550.00

No Período	META PROGRAMADA			META MODIFICADA			META ALCANZADA			Semaforo
	Numerador	Denominador	Resultado	Numerador	Denominador	Resultado	Numerador	Denominador	Resultado	
1	100.00	550.00	18.18	100.00	550.00	18.18	100.00	550.00	100.00	
2	100.00	550.00	18.18	100.00	550.00	18.18	100.00	550.00	100.00	
3	250.00	550.00	45.45	250.00	550.00	45.45	208.00	550.00	83.20	
4	100.00	550.00	18.18	100.00	550.00	18.18		550.00		



COMENTARIOS			
Periodo	Justificación modificación de metas	Observaciones	Medio de Verificación
1			informe primer trimestre
2			informe 2DO trimestre
3			INFORME 3ER TRIMESTRE
4			

	Rojo		Amarillo		Verde	
<b>Rango de Semáforo</b>	0,00	65,00	65,10	85,00	85,10	120,00
	150,01	999.999,00	120,01	150,00		

Fecha: 04/10/2023

Hora: 2:14:23 p.m.

**"LA INFORMACIÓN REPORTADA ES RESPONSABILIDAD DEL EJECUTOR DEL PROGRAMA"**





**ACUSE DE REPORTE DE AVANCE DE METAS EJERCICIO FISCAL 2023**

Folio: 185590

**Organo Superior:** Organismos Descentralizados  
**Unidad Presupuestal:** Universidad Tecnológica de la Zona Metropolitana d  
**Programa Presupuestario** 1697 - Educación Superior  
**Nivel:** ACTIVIDAD  
**Resumen Narrativo:** 1.5 ATENCIÓN COMPENSATORIA A ESTUDIANTES DE EDUCACIÓN SUPERIOR

**Nombre del indicador:** PORCENTAJE DE ESTUDIANTES CON ATENCIÓN COMPENSATORIA

**Periodo de cumplimiento:** Anual

**Periodo de Verificación:** Trimestral

**Metodo de Cálculo:** PORCENTAJE

**Sentido del Indicador:** ASCENDENTE

**Fórmula:**  $PEAC=(EAC/TEM)*100$

**Variables:**





NOMBRE	UNIDAD DE MEDIDA	DESCRIPCIÓN	VALOR
EAC	ESTUDIANTES	ESTUDIANTES CON ATENCIÓN COMPENSATORIAS	2100.00
TEM	ESTUDIANTES	TOTAL DE ESTUDIANTES MATRICULADOS	2100.00

**Resultado de las Variables:** 100

**Metas Programadas**

Meta Programada: 2100.00

Meta Modificada: 2100.00

No Período	META PROGRAMADA			META MODIFICADA			META ALCANZADA			Semaforo
	Numerador	Denominador	Resultado	Numerador	Denominador	Resultado	Numerador	Denominador	Resultado	
1	400.00	2,100.00	19.05	400.00	2,100.00	19.05	400.00	2,100.00	100.00	
2	600.00	2,100.00	28.57	600.00	2,100.00	28.57	410.00	2,100.00	68.33	
3	500.00	2,100.00	23.81	500.00	2,100.00	23.81	0.00	2,100.00	0.00	
4	600.00	2,100.00	28.57	600.00	2,100.00	28.57		2,100.00		



COMENTARIOS			
Periodo	Justificación modificación de metas	Observaciones	Medio de Verificación
1			informe primer trimestre
2			informe 2DO trimestre
3			INFORME 3ER TRIMESTRE
4			

	Rojo		Amarillo		Verde	
<b>Rango de Semáforo</b>	0,00	65,00	65,10	85,00	85,10	120,00
	150,01	999.999,00	120,01	150,00		

Fecha: 04/10/2023

Hora: 2:16:27 p.m.

**"LA INFORMACIÓN REPORTADA ES RESPONSABILIDAD DEL EJECUTOR DEL PROGRAMA"**



**ACUSE DE REPORTE DE AVANCE DE METAS EJERCICIO FISCAL 2023**

Folio: 185602

**Organo Superior:** Organismos Descentralizados  
**Unidad Presupuestal:** Universidad Tecnológica de la Zona Metropolitana d  
**Programa Presupuestario** 1697 - Educación Superior  
**Nivel:** ACTIVIDAD  
**Resumen Narrativo:** 1.6 CAPACITACIÓN DEL PERSONAL DOCENTE DE EDUCACIÓN SUPERIOR

**Nombre del indicador:** PORCENTAJE DE PERSONAL DOCENTE CAPACITADO

**Periodo de cumplimiento:** Anual

**Periodo de Verificación:** Trimestral

**Metodo de Cálculo:** PORCENTAJE

**Sentido del Indicador:** ASCENDENTE

**Fórmula:**  $PPDC=(PDC/PDPC)*100$

**Variables:**

NOMBRE	UNIDAD DE MEDIDA	DESCRIPCIÓN	VALOR
PDC	DOCENTES	PERSONAL DOCENTE CAPACITADO	200.00
PDPC	DOCENTES	PERSONAL DOCENTE PROGRAMADO A CAPACITAR	200.00

**Resultado de las Variables:** 100

**Metas Programadas**

Meta Programada: 200.00

Meta Modificada: 200.00

No Período	META PROGRAMADA			META MODIFICADA			META ALCANZADA			Semaforo
	Numerador	Denominador	Resultado	Numerador	Denominador	Resultado	Numerador	Denominador	Resultado	
1	50.00	200.00	25.00	50.00	200.00	25.00	50.00	200.00	100.00	Verde
2	50.00	200.00	25.00	50.00	200.00	25.00	50.00	200.00	100.00	Verde
3	50.00	200.00	25.00	50.00	200.00	25.00	1.00	200.00	2.00	Rojo
4	50.00	200.00	25.00	50.00	200.00	25.00		200.00		Verde



COMENTARIOS			
Periodo	Justificación modificación de metas	Observaciones	Medio de Verificación
1			informe primer trimestre
2			informe 2DO trimestre
3			INFORME 3ER TRIMESTRE
4			

	Rojo		Amarillo		Verde	
<b>Rango de Semáforo</b>	0,00	65,00	65,10	85,00	85,10	120,00
	150,01	999.999,00	120,01	150,00		

Fecha: 04/10/2023

Hora: 2:17:44 p.m.

**"LA INFORMACIÓN REPORTADA ES RESPONSABILIDAD DEL EJECUTOR DEL PROGRAMA"**



**ACUSE DE REPORTE DE AVANCE DE METAS EJERCICIO FISCAL 2023**

Folio: 185615

**Organo Superior:** Organismos Descentralizados  
**Unidad Presupuestal:** Universidad Tecnológica de la Zona Metropolitana d  
**Programa Presupuestario** 1697 - Educación Superior  
**Nivel:** ACTIVIDAD  
**Resumen Narrativo:** 1.7 OTORGAMIENTO DE BECAS INSTITUCIONALES A ESTUDIANTES DE EDUCACIÓN SUPERIOR  
**Nombre del indicador:** PORCENTAJE DE ESTUDIANTES CON BECAS INSTITUCIONALES OTORGADAS  
**Periodo de cumplimiento:** Anual  
**Periodo de Verificación:** Trimestral  
**Metodo de Cálculo:** PORCENTAJE  
**Sentido del Indicador:** ASCENDENTE  
**Fórmula:**  $PEB=(EB/TEB)*100$   
**Variables:**

NOMBRE	UNIDAD DE MEDIDA	DESCRIPCIÓN	VALOR
EB	ESTUDIANTES	ESTUDIANTES BECADOS	350.00
TEB	ESTUDIANTES	TOTAL DE ESTUDIANTES SOLICITANTES DE BECA	350.00

**Resultado de las Variables:** 100

**Metas Programadas**

Meta Programada: 350.00  
 Meta Modificada: 350.00

No Período	META PROGRAMADA			META MODIFICADA			META ALCANZADA			Semaforo
	Numerador	Denominador	Resultado	Numerador	Denominador	Resultado	Numerador	Denominador	Resultado	
1	0.00	350.00	0.00	0.00	350.00	0.00	0.00	350.00	0.00	
2	250.00	350.00	71.43	250.00	350.00	71.43	306.00	350.00	122.40	
3	0.00	350.00	0.00	0.00	350.00	0.00	0.00	350.00	0.00	
4	100.00	350.00	28.57	100.00	350.00	28.57		350.00		



COMENTARIOS			
Periodo	Justificación modificación de metas	Observaciones	Medio de Verificación
1			
2			informe 2DO trimestre
3			INFORME 3ER TRIMESTRE
4			

	Rojo		Amarillo		Verde	
<b>Rango de Semáforo</b>	0,00	65,00	65,10	85,00	85,10	120,00
	150,01	999.999,00	120,01	150,00		

Fecha: 01/01/1900

Hora: 12:00:00 a.m.

**"LA INFORMACIÓN REPORTADA ES RESPONSABILIDAD DEL EJECUTOR DEL PROGRAMA"**



**ACUSE DE REPORTE DE AVANCE DE METAS EJERCICIO FISCAL 2023**

Folio: 185618

**Organo Superior:** Organismos Descentralizados  
**Unidad Presupuestal:** Universidad Tecnológica de la Zona Metropolitana d  
**Programa Presupuestario** 1697 - Educación Superior  
**Nivel:** ACTIVIDAD  
**Resumen Narrativo:** 1.8 DISTRIBUCIÓN DE MATERIAL DIDÁCTICO A DOCENTES DE EDUCACIÓN SUPERIOR.  
**Nombre del indicador:** PORCENTAJE DE MATERIAL DIDÁCTICO DISTRIBUIDO A DOCENTES  
**Periodo de cumplimiento:** Anual  
**Periodo de Verificación:** Trimestral  
**Metodo de Cálculo:** PORCENTAJE  
**Sentido del Indicador:** ASCENDENTE  
**Fórmula:**  $PMDD=(MDD/MDPD)*100$   
**Variables:**

NOMBRE	UNIDAD DE MEDIDA	DESCRIPCIÓN	VALOR
MDD	LOTE	MATERIAL DIDÁCTICO DISTRIBUIDO	150.00
MDPD	LOTE	MATERIAL DIDÁCTICO PROGRAMADO PARA DISTRIBUIR	150.00

**Resultado de las Variables:** 100

**Metas Programadas**

Meta Programada: 150.00  
 Meta Modificada: 150.00

No Período	META PROGRAMADA			META MODIFICADA			META ALCANZADA			Semaforo
	Numerador	Denominador	Resultado	Numerador	Denominador	Resultado	Numerador	Denominador	Resultado	
1	50.00	150.00	33.33	50.00	150.00	33.33	50.00	150.00	100.00	Verde
2	50.00	150.00	33.33	50.00	150.00	33.33	30.00	150.00	60.00	Rojo
3	50.00	150.00	33.33	50.00	150.00	33.33	37.00	150.00	74.00	Amarillo
4	0.00	150.00	0.00	0.00	150.00	0.00	0.00	150.00	0.00	Blanco



COMENTARIOS			
Periodo	Justificación modificación de metas	Observaciones	Medio de Verificación
1			informe primer trimestre
2			informe 2DO trimestre
3			INFORME 3ER TRIMESTRE
4			

	Rojo		Amarillo		Verde	
<b>Rango de Semáforo</b>	0,00	65,00	65,10	85,00	85,10	999.999,00
	150,01	999.999,00	120,01	150,00		

Fecha: 04/10/2023

Hora: 2:10:22 p.m.

**"LA INFORMACIÓN REPORTADA ES RESPONSABILIDAD DEL EJECUTOR DEL PROGRAMA"**





**ACUSE DE REPORTE DE AVANCE DE METAS EJERCICIO FISCAL 2023**



Folio: 180398

**Organo Superior:** Organismos Descentralizados  
**Unidad Presupuestal:** Universidad Tecnológica de la Zona Metropolitana d  
**Programa Presupuestario** 1697 - Educación Superior  
**Nivel:** COMPONENTE  
**Resumen Narrativo:** 2. SERVICIOS DE EXTENSIÓN Y VINCULACIÓN DE EDUCACIÓN SUPERIOR OTORGADOS  
**Nombre del indicador:** PORCENTAJE DE BENEFICIARIOS CON SERVICIOS DE EXTENSIÓN Y VINCULACIÓN OTORGADOS  
**Periodo de cumplimiento:** Anual  
**Periodo de Verificación:** Trimestral  
**Metodo de Cálculo:** PORCENTAJE  
**Sentido del Indicador:** ASCENDENTE  
**Fórmula:**  $PBSEYVO=(BSEYVO/BPOSEYV)*100$   
**Variables:**

NOMBRE	UNIDAD DE MEDIDA	DESCRIPCIÓN	VALOR
BSEYVO	BENEFICIARIOS	BENEFICIARIOS CON SERVICIOS DE EXTENSIÓN Y VINCULACIÓN OTORGADO.	804.00
BPOSEYV	BENEFICIARIOS	BENEFICIARIOS PROGRAMADOS A OTORGAR SERVICIOS DE EXTENSIÓN Y VINCULACIÓN	804.00

**Resultado de las Variables:** 100

**Metas Programadas**

Meta Programada: 177.00  
 Meta Modificada: 804.00

No Periodo	META PROGRAMADA			META MODIFICADA			META ALCANZADA			Semaforo
	Numerador	Denominador	Resultado	Numerador	Denominador	Resultado	Numerador	Denominador	Resultado	
1	22.00	177.00	12.43	246.00	804.00	30.60	248.00	804.00	100.81	
2	61.00	177.00	34.46	256.00	804.00	31.84	294.00	804.00	114.84	
3	24.00	177.00	13.56	156.00	804.00	19.40	170.00	804.00	108.97	
4	70.00	177.00	39.55	146.00	804.00	18.16		804.00		



COMENTARIOS			
Periodo	Justificación modificación de metas	Observaciones	Medio de Verificación
1			informe primer trimestre
2			informe 2DO trimestre
3			INFORME 3ER TRIMESTRE
4			

	Rojo		Amarillo		Verde	
<b>Rango de Semáforo</b>	0,00	65,00	65,10	85,00	85,10	120,00
	150,01	999.999,00	120,01	150,00		

Fecha: 29/09/2023

Hora: 4:08:26 p.m.

**"LA INFORMACIÓN REPORTADA ES RESPONSABILIDAD DEL EJECUTOR DEL PROGRAMA"**



**ACUSE DE REPORTE DE AVANCE DE METAS EJERCICIO FISCAL 2023**

Folio: 185730

**Organo Superior:** Organismos Descentralizados  
**Unidad Presupuestal:** Universidad Tecnológica de la Zona Metropolitana d  
**Programa Presupuestario** 1697 - Educación Superior  
**Nivel:** ACTIVIDAD  
**Resumen Narrativo:** 2.1 OTORGAMIENTO DE SERVICIOS DE EDUCACIÓN CONTINUA Y TECNOLÓGICOS DE EDUCACIÓN SUPERIOR  
**Nombre del indicador:** PORCENTAJE DE BENEFICIARIOS CON SERVICIOS DE EDUCACIÓN CONTINUA Y TECNOLÓGICOS OTORGADOS  
**Periodo de cumplimiento:** Anual  
**Periodo de Verificación:** Trimestral  
**Metodo de Cálculo:** PORCENTAJE  
**Sentido del Indicador:** ASCENDENTE  
**Fórmula:**  $PBSECYTO = (BSECYTO/BP) * 100$   
**Variables:**

NOMBRE	UNIDAD DE MEDIDA	DESCRIPCIÓN	VALOR
BSECYTO	BENEFICIARIOS	BENEFICIARIOS CON SERVICIOS DE EDUCACIÓN CONTINUA Y TECNOLÓGICOS OTORGADOS	180.00
BP	BENEFICIARIOS	BENEFICIARIOS PROGRAMADOS	180.00

**Resultado de las Variables:** 100

**Metas Programadas**

Meta Programada: 60.00  
 Meta Modificada: 180.00

No Período	META PROGRAMADA			META MODIFICADA			META ALCANZADA			Semaforo
	Numerador	Denominador	Resultado	Numerador	Denominador	Resultado	Numerador	Denominador	Resultado	
1	0.00	60.00	0.00	40.00	180.00	22.22	44.00	180.00	110.00	Verde
2	30.00	60.00	50.00	50.00	180.00	27.78	79.00	180.00	158.00	Rojo
3	0.00	60.00	0.00	50.00	180.00	27.78	59.00	180.00	118.00	Verde
4	30.00	60.00	50.00	40.00	180.00	22.22		180.00		



**ACUSE DE REPORTE DE AVANCE DE METAS EJERCICIO FISCAL 2023**

COMENTARIOS			
Periodo	Justificación modificación de metas	Observaciones	Medio de Verificación
1		Se tuvo un incremento de 4 personas mas de lo planeado, para el primer trimestre	informe primer trimestre
2			informe 2DO trimestre
3			INFORME 3ER TRIMESTRE
4			

	Rojo		Amarillo		Verde	
<b>Rango de Semáforo</b>	0,00	65,00	65,10	85,00	85,10	120,00
	150,01	999.999,00	120,01	150,00		

Fecha: 29/09/2023

Hora: 4:03:50 p.m.

**"LA INFORMACIÓN REPORTADA ES RESPONSABILIDAD DEL EJECUTOR DEL PROGRAMA"**



**ACUSE DE REPORTE DE AVANCE DE METAS EJERCICIO FISCAL 2023**

Folio: 185734

**Organo Superior:** Organismos Descentralizados  
**Unidad Presupuestal:** Universidad Tecnológica de la Zona Metropolitana d  
**Programa Presupuestario** 1697 - Educación Superior  
**Nivel:** ACTIVIDAD  
**Resumen Narrativo:** 2.2 DIFUSIÓN INSTITUCIONAL DE EDUCACIÓN SUPERIOR

**Nombre del indicador:** PORCENTAJE DE ACTIVIDADES DE DIFUSIÓN REALIZADAS  
**Periodo de cumplimiento:** Anual  
**Periodo de Verificación:** Trimestral  
**Metodo de Cálculo:** PORCENTAJE  
**Sentido del Indicador:** ASCENDENTE  
**Fórmula:**  $PADR=(ADR/ADP)*100$

**Variables:**

NOMBRE	UNIDAD DE MEDIDA	DESCRIPCIÓN	VALOR
ADR	ACTIVIDADES	ACTIVIDADES DE DIFUSIÓN REALIZADAS	12.00
ADP	ACTIVIDADES	ACTIVIDADES DE DIFUSIÓN PROGRAMADAS	12.00

**Resultado de las Variables:** 100

**Metas Programadas**

Meta Programada: 7.00  
 Meta Modificada: 12.00

No Periodo	META PROGRAMADA			META MODIFICADA			META ALCANZADA			Semaforo
	Numerador	Denominador	Resultado	Numerador	Denominador	Resultado	Numerador	Denominador	Resultado	
1	2.00	7.00	28.57	3.00	12.00	25.00	3.00	12.00	100.00	
2	2.00	7.00	28.57	3.00	12.00	25.00	3.00	12.00	100.00	
3	1.00	7.00	14.29	3.00	12.00	25.00	3.00	12.00	100.00	
4	2.00	7.00	28.57	3.00	12.00	25.00		12.00		



COMENTARIOS			
Periodo	Justificación modificación de metas	Observaciones	Medio de Verificación
1			informe primer trimestre
2			informe 2DO trimestre
3			INFORME 3ER TRIMESTRE
4			

	Rojo		Amarillo		Verde	
<b>Rango de Semáforo</b>	0,00	65,00	65,10	85,00	85,10	120,00
	150,01	999.999,00	120,01	150,00		

Fecha: 29/09/2023

Hora: 4:04:50 p.m.

**"LA INFORMACIÓN REPORTADA ES RESPONSABILIDAD DEL EJECUTOR DEL PROGRAMA"**



**ACUSE DE REPORTE DE AVANCE DE METAS EJERCICIO FISCAL 2023**

Folio: 185738

**Organo Superior:** Organismos Descentralizados  
**Unidad Presupuestal:** Universidad Tecnológica de la Zona Metropolitana d  
**Programa Presupuestario** 1697 - Educación Superior  
**Nivel:** ACTIVIDAD  
**Resumen Narrativo:** 2.3 OTORGAMIENTO DE ORIENTACIÓN VOCACIONAL PARA LA EDUCACIÓN SUPERIOR  
**Nombre del indicador:** PORCENTAJE DE PERSONAS CON ORIENTACIÓN VOCACIONAL OTORGADA  
**Periodo de cumplimiento:** Anual  
**Periodo de Verificación:** Trimestral  
**Metodo de Cálculo:** PORCENTAJE  
**Sentido del Indicador:** ASCENDENTE  
**Fórmula:**  $PPOVP = (POVO/PP) * 100$   
**Variables:**

NOMBRE	UNIDAD DE MEDIDA	DESCRIPCIÓN	VALOR
POVO	PERSONAS	PERSONAS CON ORIENTACIÓN VOCACIONAL OTORGADA	600.00
PP	PERSONAS	PERSONAS PROGRAMADAS	600.00

**Resultado de las Variables:** 100

**Metas Programadas**

Meta Programada: 100.00  
 Meta Modificada: 600.00

No Período	META PROGRAMADA			META MODIFICADA			META ALCANZADA			Semaforo
	Numerador	Denominador	Resultado	Numerador	Denominador	Resultado	Numerador	Denominador	Resultado	
1	20.00	100.00	20.00	200.00	600.00	33.33	200.00	600.00	100.00	
2	25.00	100.00	25.00	200.00	600.00	33.33	200.00	600.00	100.00	
3	20.00	100.00	20.00	100.00	600.00	16.67	100.00	600.00	100.00	
4	35.00	100.00	35.00	100.00	600.00	16.67		600.00		



COMENTARIOS			
Periodo	Justificación modificación de metas	Observaciones	Medio de Verificación
1			informe primer trimestre
2			informe 2DO trimestre
3			INFORME 3ER TRIMESTRE
4			

	Rojo		Amarillo		Verde	
<b>Rango de Semáforo</b>	0,00	65,00	65,10	85,00	85,10	120,00
	150,01	999.999,00	120,01	150,00		

Fecha: 29/09/2023

Hora: 4:05:52 p.m.

**"LA INFORMACIÓN REPORTADA ES RESPONSABILIDAD DEL EJECUTOR DEL PROGRAMA"**





**ACUSE DE REPORTE DE AVANCE DE METAS EJERCICIO FISCAL 2023**

Folio: 185743

**Organo Superior:** Organismos Descentralizados  
**Unidad Presupuestal:** Universidad Tecnológica de la Zona Metropolitana d  
**Programa Presupuestario** 1697 - Educación Superior  
**Nivel:** ACTIVIDAD  
**Resumen Narrativo:** 2.4 FIRMA DE CONVENIOS DE COLABORACIÓN EN EDUCACIÓN SUPERIOR

**Nombre del indicador:** PORCENTAJE DE CONVENIOS DE COLABORACIÓN EN EDUCACIÓN SUPERIOR FIRMADOS

**Periodo de cumplimiento:** Anual

**Periodo de Verificación:** Trimestral

**Metodo de Cálculo:** PORCENTAJE

**Sentido del Indicador:** ASCENDENTE

**Fórmula:**  $PCCESF = (CF/CP) * 100$

**Variables:**

NOMBRE	UNIDAD DE MEDIDA	DESCRIPCIÓN	VALOR
CF	CONVENIOS	CONVENIOS FIRMADOS	12.00
CP	CONVENIOS	CONVENIOS PROGRAMADOS	12.00

**Resultado de las Variables:** 100

**Metas Programadas**

Meta Programada: 10.00

Meta Modificada: 12.00

No Período	META PROGRAMADA			META MODIFICADA			META ALCANZADA			Semaforo
	Numerador	Denominador	Resultado	Numerador	Denominador	Resultado	Numerador	Denominador	Resultado	
1	0.00	10.00	0.00	3.00	12.00	25.00	1.00	12.00	33.33	■
2	4.00	10.00	40.00	3.00	12.00	25.00	12.00	12.00	400.00	
3	3.00	10.00	30.00	3.00	12.00	25.00	8.00	12.00	266.67	
4	3.00	10.00	30.00	3.00	12.00	25.00		12.00		



COMENTARIOS			
Periodo	Justificación modificación de metas	Observaciones	Medio de Verificación
1		los convenios faltantes se encuentran en proceso de firma	informe primer trimestre
2			informe 2DO trimestre
3			INFORME 3ER TRIMESTRE
4			

	Rojo		Amarillo		Verde	
<b>Rango de Semáforo</b>	0,00	65,00	65,10	85,00	85,10	120,00
	150,01	999.999,00	120,01	150,00		

Fecha: 29/09/2023

Hora: 4:06:52 p.m.

**"LA INFORMACIÓN REPORTADA ES RESPONSABILIDAD DEL EJECUTOR DEL PROGRAMA"**



**ACUSE DE REPORTE DE AVANCE DE METAS EJERCICIO FISCAL 2023**



Folio: 180403

**Organo Superior:** Organismos Descentralizados  
**Unidad Presupuestal:** Universidad Tecnológica de la Zona Metropolitana d  
**Programa Presupuestario** 1697 - Educación Superior  
**Nivel:** COMPONENTE  
**Resumen Narrativo:** 3. INVESTIGACIÓN CIENTÍFICA, TECNOLÓGICA Y EDUCATIVA REALIZADA

**Nombre del indicador:** PORCENTAJE DE PROYECTOS DE INVESTIGACIÓN CIENTÍFICA, TECNOLÓGICA Y EDUCATIVA REALIZADOS.

**Periodo de cumplimiento:** Anual

**Periodo de Verificación:** Trimestral

**Metodo de Cálculo:** PORCENTAJE

**Sentido del Indicador:** ASCENDENTE

**Fórmula:**  $PPICTER=(PICTER/PICTEP)*100$

**Variables:**

NOMBRE	UNIDAD DE MEDIDA	DESCRIPCIÓN	VALOR
PICTER	PROYECTOS	PROYECTOS DE INVESTIGACIÓN CIENTÍFICA, TECNOLÓGICA Y EDUCATIVA REALIZADOS	10.00
PICTEP	PROYECTOS	PROYECTOS DE INVESTIGACIÓN CIENTÍFICA, TECNOLÓGICA Y EDUCATIVA PROGRAMADOS	10.00

**Resultado de las Variables:** 100

**Metas Programadas**

Meta Programada: 12.00

Meta Modificada: 10.00

No Periodo	META PROGRAMADA			META MODIFICADA			META ALCANZADA			Semaforo
	Numerador	Denominador	Resultado	Numerador	Denominador	Resultado	Numerador	Denominador	Resultado	
1	0.00	12.00	0.00	0.00	10.00	0.00	0.00	10.00	0.00	
2	1.00	12.00	8.33	1.00	10.00	10.00	2.00	10.00	200.00	
3	3.00	12.00	25.00	3.00	10.00	30.00	3.00	10.00	100.00	
4	8.00	12.00	66.67	6.00	10.00	60.00		10.00		



COMENTARIOS			
Periodo	Justificación modificación de metas	Observaciones	Medio de Verificación
1			
2			informe 2DO trimestre
3			INFORME 3ER TRIMESTRE
4			

	Rojo		Amarillo		Verde	
<b>Rango de Semáforo</b>	0,00	65,00	65,10	85,00	85,10	120,00
	150,01	999.999,00	120,01	150,00		

Fecha: 04/10/2023

Hora: 2:37:04 p.m.

**"LA INFORMACIÓN REPORTADA ES RESPONSABILIDAD DEL EJECUTOR DEL PROGRAMA"**



**ACUSE DE REPORTE DE AVANCE DE METAS EJERCICIO FISCAL 2023**

Folio: 185749

**Organo Superior:** Organismos Descentralizados  
**Unidad Presupuestal:** Universidad Tecnológica de la Zona Metropolitana d  
**Programa Presupuestario** 1697 - Educación Superior  
**Nivel:** ACTIVIDAD  
**Resumen Narrativo:** 3.1 REALIZACIÓN DE PRODUCTOS DE INVESTIGACIÓN CIENTÍFICA Y TECNOLÓGICA DE EDUCACIÓN SUPERIOR  
**Nombre del indicador:** PORCENTAJE DE PRODUCTOS DE INVESTIGACIÓN CIENTÍFICA Y TECNOLÓGICA REALIZADOS  
**Periodo de cumplimiento:** Anual  
**Periodo de Verificación:** Trimestral  
**Metodo de Cálculo:** PORCENTAJE  
**Sentido del Indicador:** ASCENDENTE  
**Fórmula:**  $PPICTR=(PICTR/PICTP)*100$   
**Variables:**

NOMBRE	UNIDAD DE MEDIDA	DESCRIPCIÓN	VALOR
PICTP	PRODUCTO	PRODUCTOS DE INVESTIGACIÓN CIENTÍFICA Y TECNOLÓGICA PROGRAMADOS	5.00
PICTR	PRODUCTO	PRODUCTOS DE INVESTIGACIÓN CIENTÍFICA Y TECNOLÓGICA REALIZADOS	5.00

**Resultado de las Variables:** 100

**Metas Programadas**

Meta Programada: 6.00  
 Meta Modificada: 5.00

No Periodo	META PROGRAMADA			META MODIFICADA			META ALCANZADA			Semaforo
	Numerador	Denominador	Resultado	Numerador	Denominador	Resultado	Numerador	Denominador	Resultado	
1	0.00	6.00	0.00	0.00	5.00	0.00	0.00	5.00	0.00	
2	1.00	6.00	16.67	1.00	5.00	20.00	1.00	5.00	100.00	
3	1.00	6.00	16.67	1.00	5.00	20.00	1.00	5.00	100.00	
4	4.00	6.00	66.67	3.00	5.00	60.00		5.00		



**ACUSE DE REPORTE DE AVANCE DE METAS EJERCICIO FISCAL 2023**

COMENTARIOS			
Periodo	Justificación modificación de metas	Observaciones	Medio de Verificación
1			informe primer trimestre
2			informe 2DO trimestre
3			INFORME 3ER TRIMESTRE
4			

	Rojo		Amarillo		Verde	
<b>Rango de Semáforo</b>	0,00	65,00	65,10	85,00	85,10	120,00
	150,01	999.999,00	120,01	150,00		

Fecha: 04/10/2023

Hora: 2:35:26 p.m.

**"LA INFORMACIÓN REPORTADA ES RESPONSABILIDAD DEL EJECUTOR DEL PROGRAMA"**



**ACUSE DE REPORTE DE AVANCE DE METAS EJERCICIO FISCAL 2023**

Folio: 185754

**Organo Superior:** Organismos Descentralizados  
**Unidad Presupuestal:** Universidad Tecnológica de la Zona Metropolitana d  
**Programa Presupuestario** 1697 - Educación Superior  
**Nivel:** ACTIVIDAD  
**Resumen Narrativo:** 3.2 DESARROLLO DE PROYECTOS DE INVESTIGACIÓN EDUCATIVA EN EDUCACIÓN SUPERIOR  
**Nombre del indicador:** PORCENTAJE DE PROYECTOS DE INVESTIGACIÓN EDUCATIVA DESARROLLADOS  
**Periodo de cumplimiento:** Anual  
**Periodo de Verificación:** Trimestral  
**Metodo de Cálculo:** PORCENTAJE  
**Sentido del Indicador:** ASCENDENTE  
**Fórmula:**  $PPIED=(PIED/PIEP)*100$   
**Variables:**

NOMBRE	UNIDAD DE MEDIDA	DESCRIPCIÓN	VALOR
PIED	PROYECTOS	PROYECTOS DE INVESTIGACIÓN EDUCATIVA DESARROLLADOS	5.00
PIEP	PROYECTOS	PROYECTOS DE INVESTIGACIÓN EDUCATIVA PROGRAMADOS	5.00

**Resultado de las Variables:** 100

**Metas Programadas**

Meta Programada: 6.00

Meta Modificada: 5.00

No Periodo	META PROGRAMADA			META MODIFICADA			META ALCANZADA			Semaforo
	Numerador	Denominador	Resultado	Numerador	Denominador	Resultado	Numerador	Denominador	Resultado	
1	0.00	6.00	0.00	0.00	5.00	0.00	0.00	5.00	0.00	
2	0.00	6.00	0.00	0.00	5.00	0.00	0.00	5.00	0.00	
3	2.00	6.00	33.33	2.00	5.00	40.00	2.00	5.00	100.00	
4	4.00	6.00	66.67	3.00	5.00	60.00		5.00		



COMENTARIOS			
Periodo	Justificación modificación de metas	Observaciones	Medio de Verificación
1			informe primer trimestre
2			informe 2DO trimestre
3			INFORME 3ER TRIMESTRE
4			

	Rojo		Amarillo		Verde	
<b>Rango de Semáforo</b>	0,00	65,00	65,10	85,00	85,10	120,00
	150,01	999.999,00	120,01	150,00		

Fecha: 04/10/2023

Hora: 2:36:12 p.m.

**"LA INFORMACIÓN REPORTADA ES RESPONSABILIDAD DEL EJECUTOR DEL PROGRAMA"**





**ACUSE DE REPORTE DE AVANCE DE METAS EJERCICIO FISCAL 2023**

Folio: 180406

**Organo Superior:** Organismos Descentralizados  
**Unidad Presupuestal:** Universidad Tecnológica de la Zona Metropolitana d  
**Programa Presupuestario** 1697 - Educación Superior  
**Nivel:** COMPONENTE  
**Resumen Narrativo:** 4. INSTRUMENTOS DE PLANEACIÓN Y EVALUACIÓN ESTRATÉGICA IMPLEMENTADOS.  
**Nombre del indicador:** PORCENTAJE DE INSTRUMENTOS DE PLANEACIÓN Y EVALUACIÓN ESTRATÉGICA IMPLEMENTADOS  
**Periodo de cumplimiento:** Anual  
**Periodo de Verificación:** Trimestral  
**Metodo de Cálculo:** PORCENTAJE  
**Sentido del Indicador:** ASCENDENTE  
**Fórmula:**  $PIPEI=(IPEEI/IPEEP)*100$   
**Variables:**

NOMBRE	UNIDAD DE MEDIDA	DESCRIPCIÓN	VALOR
IPEEI	INSTRUMENTOS	INSTRUMENTOS DE PLANEACIÓN Y EVALUACIÓN ESTRATÉGICA IMPLEMENTADOS	6.00
IPEEP	INSTRUMENTOS	INSTRUMENTOS DE PLANEACIÓN Y EVALUACIÓN ESTRATÉGICA PROGRAMADOS	6.00

**Resultado de las Variables:** 100

**Metas Programadas**

Meta Programada: 6.00

Meta Modificada: 6.00

No Periodo	META PROGRAMADA			META MODIFICADA			META ALCANZADA			Semaforo
	Numerador	Denominador	Resultado	Numerador	Denominador	Resultado	Numerador	Denominador	Resultado	
1	1.00	6.00	16.67	1.00	6.00	16.67		6.00		
2	2.00	6.00	33.33	2.00	6.00	33.33	1.00	6.00	50.00	
3	2.00	6.00	33.33	2.00	6.00	33.33	3.00	6.00	150.00	
4	1.00	6.00	16.67	1.00	6.00	16.67		6.00		



COMENTARIOS			
Periodo	Justificación modificación de metas	Observaciones	Medio de Verificación
1			informe 2DO trimestre
2		Se reporta una sola actividad, derivado a que en la universidad hubo cambios administrativos entre ellos fue el cambio del Director Académico, quien realiza la evaluación a docentes, por tal motivo dicha evaluación no se realizo, sin embargo en el 3er trimestre se reportaran 2 evaluaciones a docentes, enero-mayo y junio-septiembre 2023	informe 2DO trimestre
3		Se reportan 2 evaluaciones docentes, que corresponden al primer y segundo cuatrimestre. que equivale al segundo y tercer trimestre.	INFORME 3ER TRIMESTRE
4			

	Rojo		Amarillo		Verde	
<b>Rango de Semáforo</b>	0,00	65,00	65,10	85,00	85,10	120,00
	150,01	999.999,00	120,01	150,00		

Fecha: 03/10/2023

Hora: 1:40:27 p.m.

**"LA INFORMACIÓN REPORTADA ES RESPONSABILIDAD DEL EJECUTOR DEL PROGRAMA"**



**ACUSE DE REPORTE DE AVANCE DE METAS EJERCICIO FISCAL 2023**

Folio: 185762

**Organo Superior:** Organismos Descentralizados  
**Unidad Presupuestal:** Universidad Tecnológica de la Zona Metropolitana d  
**Programa Presupuestario** 1697 - Educación Superior  
**Nivel:** ACTIVIDAD  
**Resumen Narrativo:** 4.1 GESTIÓN DE EVALUACIONES A LA INSTITUCIÓN DE EDUCACIÓN SUPERIOR

**Nombre del indicador:** PORCENTAJE DE EVALUACIONES GESTIONADAS A INSTITUCIONES EDUCATIVAS DE NIVEL SUPERIOR

**Periodo de cumplimiento:** Anual

**Periodo de Verificación:** Trimestral

**Metodo de Cálculo:** PORCENTAJE

**Sentido del Indicador:** ASCENDENTE

**Fórmula:**  $PEGIENS=(EIG/EIP)*100$

**Variables:**

NOMBRE	UNIDAD DE MEDIDA	DESCRIPCIÓN	VALOR
EIG	EVALUACIONES	EVALUACIONES INSTITUCIONALES GESTIONADAS	2.00
EIP	EVALUACIONES	EVALUACIONES INSTITUCIONALES PROGRAMADAS	2.00

**Resultado de las Variables:** 100

**Metas Programadas**

Meta Programada: 2.00

Meta Modificada: 2.00

No Período	META PROGRAMADA			META MODIFICADA			META ALCANZADA			Semaforo
	Numerador	Denominador	Resultado	Numerador	Denominador	Resultado	Numerador	Denominador	Resultado	
1	0.00	2.00	0.00	0.00	2.00	0.00	0.00	2.00	0.00	
2	1.00	2.00	50.00	1.00	2.00	50.00	1.00	2.00	100.00	
3	0.00	2.00	0.00	0.00	2.00	0.00	0.00	2.00	0.00	
4	1.00	2.00	50.00	1.00	2.00	50.00		2.00		



COMENTARIOS			
Periodo	Justificación modificación de metas	Observaciones	Medio de Verificación
1			
2			informe 2DO trimestre
3			
4			

	Rojo		Amarillo		Verde	
<b>Rango de Semáforo</b>	0,00	65,00	65,10	85,00	85,10	120,00
	150,01	999.999,00	120,01	150,00		

Fecha: 01/01/1900

Hora: 12:00:00 a.m.

**"LA INFORMACIÓN REPORTADA ES RESPONSABILIDAD DEL EJECUTOR DEL PROGRAMA"**



**ACUSE DE REPORTE DE AVANCE DE METAS EJERCICIO FISCAL 2023**

Folio: 185767

**Organo Superior:** Organismos Descentralizados  
**Unidad Presupuestal:** Universidad Tecnológica de la Zona Metropolitana d  
**Programa Presupuestario** 1697 - Educación Superior  
**Nivel:** ACTIVIDAD  
**Resumen Narrativo:** 4.2 EVALUACIÓN A DOCENTES DE EDUCACIÓN SUPERIOR

**Nombre del indicador:** PORCENTAJE DE EVALUACIONES A DOCENTES REALIZADAS

**Periodo de cumplimiento:** Anual

**Periodo de Verificación:** Trimestral

**Metodo de Cálculo:** PORCENTAJE

**Sentido del Indicador:** ASCENDENTE

**Fórmula:**  $PEDR=(EDR/EDP)*100$

**Variables:**

NOMBRE	UNIDAD DE MEDIDA	DESCRIPCIÓN	VALOR
EDR	EVALUACIONES	EVALUACIONES DOCENTES REALIZADAS	3.00
EDP	EVALUACIONES	EVALUACIONES DOCENTES PROGRAMADAS	3.00

**Resultado de las Variables:** 100

**Metas Programadas**

Meta Programada: 3.00

Meta Modificada: 3.00

No Período	META PROGRAMADA			META MODIFICADA			META ALCANZADA			Semaforo
	Numerador	Denominador	Resultado	Numerador	Denominador	Resultado	Numerador	Denominador	Resultado	
1	1.00	3.00	33.33	1.00	3.00	33.33	0.00	3.00	0.00	
2	1.00	3.00	33.33	1.00	3.00	33.33	0.00	3.00	0.00	
3	1.00	3.00	33.33	1.00	3.00	33.33	2.00	3.00	200.00	
4	0.00	3.00	0.00	0.00	3.00	0.00	0.00	3.00	0.00	



COMENTARIOS			
Periodo	Justificación modificación de metas	Observaciones	Medio de Verificación
1		por cambio de metas interno, este indicador estará en cero ya que estas evaluaciones se van a realizar en el segundo, tercer y cuarto trimestre.	informe primer trimestre
2		no se reporta actividad, derivado a que en la universidad hubo cambios administrativos entre ellos fue el cambio del Director Académico, quien realiza la evaluación a docentes, por tal motivo dicha evaluación no se llevo a cabo en tiempo, sin embargo en el 3er trimestre se reportaran 2 evaluaciones a docentes, enero-mayo y junio-septiembre 2023	informe 2DO trimestre
3		En este trimestre se reportan 2 evaluaciones docentes la del primer cuatrimestre que estaba pendiente y la del segundo cuatrimestre.	INFORME 3ER TRIMESTRE
4			

	Rojo		Amarillo		Verde	
<b>Rango de Semáforo</b>	0,00	65,00	65,10	85,00	85,10	120,00
	150,01	999.999,00	120,01	150,00		

Fecha: 03/10/2023

Hora: 1:28:35 p.m.

**"LA INFORMACIÓN REPORTADA ES RESPONSABILIDAD DEL EJECUTOR DEL PROGRAMA"**



**ACUSE DE REPORTE DE AVANCE DE METAS EJERCICIO FISCAL 2023**



Folio: 185770

**Organo Superior:** Organismos Descentralizados  
**Unidad Presupuestal:** Universidad Tecnológica de la Zona Metropolitana d  
**Programa Presupuestario** 1697 - Educación Superior  
**Nivel:** ACTIVIDAD  
**Resumen Narrativo:** 4.3 IMPLEMENTACIÓN DE MÓDULOS DE SISTEMAS DE INFORMACIÓN EN LA INSTITUCIÓN EDUCATIVA  
**Nombre del indicador:** PORCENTAJE DE MÓDULOS DE SISTEMAS DE INFORMACIÓN IMPLEMENTADOS.  
**Periodo de cumplimiento:** Anual  
**Periodo de Verificación:** Trimestral  
**Metodo de Cálculo:** PORCENTAJE  
**Sentido del Indicador:** ASCENDENTE  
**Fórmula:**  $PMSII=(MSII/MSIPI)*100$   
**Variables:**

NOMBRE	UNIDAD DE MEDIDA	DESCRIPCIÓN	VALOR
MSII	MÓDULO	MÓDULO DE SISTEMA DE INFORMACIÓN IMPLEMENTADO	1.00
MSIPI	MÓDULO	MÓDULO DE SISTEMA DE INFORMACIÓN PROGRAMADOS A IMPLEMENTAR	1.00

**Resultado de las Variables:** 100

**Metas Programadas**

Meta Programada: 1.00  
 Meta Modificada: 1.00

No Periodo	META PROGRAMADA			META MODIFICADA			META ALCANZADA			Semaforo
	Numerador	Denominador	Resultado	Numerador	Denominador	Resultado	Numerador	Denominador	Resultado	
1	0.00	1.00	0.00	0.00	1.00	0.00	0.00	1.00	0.00	
2	0.00	1.00	0.00	0.00	1.00	0.00	0.00	1.00	0.00	
3	1.00	1.00	100.00	1.00	1.00	100.00	1.00	1.00	100.00	
4	0.00	1.00	0.00	0.00	1.00	0.00	0.00	1.00	0.00	



COMENTARIOS			
Periodo	Justificación modificación de metas	Observaciones	Medio de Verificación
1			
2			informe 2DO trimestre
3			INFORME 3ER TRIMESTRE
4			

	Rojo		Amarillo		Verde	
<b>Rango de Semáforo</b>	0,00	65,00	65,10	85,00	85,10	120,00
	150,01	999.999,00	120,01	150,00		

Fecha: 03/10/2023

Hora: 1:36:37 p.m.

**"LA INFORMACIÓN REPORTADA ES RESPONSABILIDAD DEL EJECUTOR DEL PROGRAMA"**





**ACUSE DE REPORTE DE AVANCE DE METAS EJERCICIO FISCAL 2023**



Folio: 180419

**Organo Superior:** Organismos Descentralizados  
**Unidad Presupuestal:** Universidad Tecnológica de la Zona Metropolitana d  
**Programa Presupuestario** 1697 - Educación Superior  
**Nivel:** COMPONENTE  
**Resumen Narrativo:** 5. PROGRAMA DE GESTIÓN ADMINISTRATIVA DE LAS INSTITUCIONES DE EDUCACIÓN SUPERIOR EJECUTADO.  
**Nombre del indicador:** PORCENTAJE DE ACCIONES DEL PROGRAMA DE GESTIÓN ADMINISTRATIVA EJECUTADO  
**Periodo de cumplimiento:** Anual  
**Periodo de Verificación:** Trimestral  
**Metodo de Cálculo:** PORCENTAJE  
**Sentido del Indicador:** ASCENDENTE  
**Fórmula:**  $PPGAE=(APGAE/APGAP)*100$   
**Variables:**

NOMBRE	UNIDAD DE MEDIDA	DESCRIPCIÓN	VALOR
APGAE	ACCIÓN	ACCIONES DEL PROGRAMA DE GESTIÓN ADMINISTRATIVA EJECUTADAS	82.00
APGAP	ACCIÓN	ACCIONES DEL PROGRAMA DE GESTIÓN ADMINISTRATIVA PROGRAMADAS	82.00

**Resultado de las Variables:** 100

**Metas Programadas**

Meta Programada: 82.00  
 Meta Modificada: 82.00

No Periodo	META PROGRAMADA			META MODIFICADA			META ALCANZADA			Semaforo
	Numerador	Denominador	Resultado	Numerador	Denominador	Resultado	Numerador	Denominador	Resultado	
1	21.00	82.00	25.61	21.00	82.00	25.61	21.00	82.00	100.00	
2	21.00	82.00	25.61	21.00	82.00	25.61	21.00	82.00	100.00	
3	21.00	82.00	25.61	21.00	82.00	25.61	21.00	82.00	100.00	
4	19.00	82.00	23.17	19.00	82.00	23.17		82.00		



COMENTARIOS			
Periodo	Justificación modificación de metas	Observaciones	Medio de Verificación
1			informe primer trimestre
1			informe 2DO trimestre
2			informe 2DO trimestre
3			INFORME 3ER TRIMESTRE
4			

	Rojo		Amarillo		Verde	
<b>Rango de Semáforo</b>	0,00	65,00	65,10	85,00	85,10	120,00
	150,01	999.999,00	120,01	150,00		

Fecha: 29/09/2023

Hora: 3:35:27 p.m.

**"LA INFORMACIÓN REPORTADA ES RESPONSABILIDAD DEL EJECUTOR DEL PROGRAMA"**



**ACUSE DE REPORTE DE AVANCE DE METAS EJERCICIO FISCAL 2023**

Folio: 185778

**Organo Superior:** Organismos Descentralizados  
**Unidad Presupuestal:** Universidad Tecnológica de la Zona Metropolitana d  
**Programa Presupuestario** 1697 - Educación Superior  
**Nivel:** ACTIVIDAD  
**Resumen Narrativo:** 5.1 CAPACITACIÓN A SERVIDORES PÚBLICOS DE EDUCACIÓN SUPERIOR

**Nombre del indicador:** PORCENTAJE DE SERVIDORES PÚBLICOS CAPACITADOS.

**Periodo de cumplimiento:** Anual

**Periodo de Verificación:** Trimestral

**Metodo de Cálculo:** PORCENTAJE

**Sentido del Indicador:** ASCENDENTE

**Fórmula:**  $PSPC=(SPC/SPPC)*100$

**Variables:**

NOMBRE	UNIDAD DE MEDIDA	DESCRIPCIÓN	VALOR
SPC	SERVIDORES PÚBLICOS	SERVIDORES PÚBLICOS CAPACITADOS	15.00
SPPC	SERVIDORES PÚBLICOS	SERVIDORES PÚBLICOS PROGRAMADOS A CAPACITAR	15.00

**Resultado de las Variables:** 100

**Metas Programadas**

Meta Programada: 15.00

Meta Modificada: 15.00

No Periodo	META PROGRAMADA			META MODIFICADA			META ALCANZADA			Semaforo
	Numerador	Denominador	Resultado	Numerador	Denominador	Resultado	Numerador	Denominador	Resultado	
1	3.00	15.00	20.00	3.00	15.00	20.00	3.00	15.00	100.00	
2	4.00	15.00	26.67	4.00	15.00	26.67	4.00	15.00	100.00	
3	4.00	15.00	26.67	4.00	15.00	26.67	4.00	15.00	100.00	
4	4.00	15.00	26.67	4.00	15.00	26.67		15.00		



COMENTARIOS			
Periodo	Justificación modificación de metas	Observaciones	Medio de Verificación
1			informe primer trimestre
2			informe 2DO trimestre
3			INFORME 3ER TRIMESTRE
4			

	Rojo		Amarillo		Verde	
<b>Rango de Semáforo</b>	0,00	65,00	65,10	85,00	85,10	120,00
	150,01	999.999,00	120,01	150,00		

Fecha: 29/09/2023

Hora: 3:31:11 p.m.

**"LA INFORMACIÓN REPORTADA ES RESPONSABILIDAD DEL EJECUTOR DEL PROGRAMA"**



**ACUSE DE REPORTE DE AVANCE DE METAS EJERCICIO FISCAL 2023**



Folio: 185786

**Organo Superior:** Organismos Descentralizados  
**Unidad Presupuestal:** Universidad Tecnológica de la Zona Metropolitana d  
**Programa Presupuestario** 1697 - Educación Superior  
**Nivel:** ACTIVIDAD  
**Resumen Narrativo:** 5.3 MANTENIMIENTO A LA INFRAESTRUCTURA FÍSICA EDUCATIVA DE EDUCACIÓN SUPERIOR  
**Nombre del indicador:** PORCENTAJE DE MANTENIMIENTOS REALIZADOS A LA INFRAESTRUCTURA FÍSICA EDUCATIVA  
**Periodo de cumplimiento:** Anual  
**Periodo de Verificación:** Trimestral  
**Metodo de Cálculo:** PORCENTAJE  
**Sentido del Indicador:** ASCENDENTE  
**Fórmula:**  $PMRIFE=(MR/MP)*100$   
**Variables:**

NOMBRE	UNIDAD DE MEDIDA	DESCRIPCIÓN	VALOR
MR	MANTENIMIEN O	MANTENIMIENTOS REALIZADOS	30.00
MP	MANTENIMIEN O	MANTENIMIENTOS PROGRAMADOS	30.00

**Resultado de las Variables:** 100

**Metas Programadas**

Meta Programada: 30.00

Meta Modificada: 30.00

No Periodo	META PROGRAMADA			META MODIFICADA			META ALCANZADA			Semaforo
	Numerador	Denominador	Resultado	Numerador	Denominador	Resultado	Numerador	Denominador	Resultado	
1	8.00	30.00	26.67	8.00	30.00	26.67	8.00	30.00	100.00	
2	8.00	30.00	26.67	8.00	30.00	26.67	8.00	30.00	100.00	
3	8.00	30.00	26.67	8.00	30.00	26.67	8.00	30.00	100.00	
4	6.00	30.00	20.00	6.00	30.00	20.00		30.00		



**ACUSE DE REPORTE DE AVANCE DE METAS EJERCICIO FISCAL 2023**

COMENTARIOS			
Periodo	Justificación modificación de metas	Observaciones	Medio de Verificación
1			informe primer trimestre
2			informe 2DO trimestre
3			INFORME 3ER TRIMESTRE
4			

	Rojo		Amarillo		Verde	
<b>Rango de Semáforo</b>	0,00	65,00	65,10	85,00	85,10	120,00
	150,01	999.999,00	120,01	150,00		

Fecha: 29/09/2023

Hora: 3:32:23 p.m.

**"LA INFORMACIÓN REPORTADA ES RESPONSABILIDAD DEL EJECUTOR DEL PROGRAMA"**



**ACUSE DE REPORTE DE AVANCE DE METAS EJERCICIO FISCAL 2023**

Folio: 185794

**Organo Superior:** Organismos Descentralizados  
**Unidad Presupuestal:** Universidad Tecnológica de la Zona Metropolitana d  
**Programa Presupuestario** 1697 - Educación Superior  
**Nivel:** ACTIVIDAD  
**Resumen Narrativo:** 5.4 ADMINISTRACIÓN DE LOS RECURSOS HUMANOS, MATERIALES Y FINANCIEROS EN EDUCACIÓN SUPERIOR  
**Nombre del indicador:** PORCENTAJE INFORMES DE LA CUENTA PÚBLICA ENTREGADOS  
**Periodo de cumplimiento:** Anual  
**Periodo de Verificación:** Trimestral  
**Metodo de Cálculo:** PORCENTAJE  
**Sentido del Indicador:** ASCENDENTE  
**Fórmula:**  $PICPE=(ICPE/ICPP)*100$   
**Variables:**

NOMBRE	UNIDAD DE MEDIDA	DESCRIPCIÓN	VALOR
ICPE	INFORMES	INFORMES DE LA CUENTA PÚBLICA ENTREGADOS	36.00
ICPP	INFORMES	INFORMES DE LA CUENTA PÚBLICA PROGRAMADOS	36.00

**Resultado de las Variables:** 100

**Metas Programadas**

Meta Programada: 36.00  
 Meta Modificada: 36.00

No Período	META PROGRAMADA			META MODIFICADA			META ALCANZADA			Semaforo
	Numerador	Denominador	Resultado	Numerador	Denominador	Resultado	Numerador	Denominador	Resultado	
1	9.00	36.00	25.00	9.00	36.00	25.00	9.00	36.00	100.00	
2	9.00	36.00	25.00	9.00	36.00	25.00	9.00	36.00	100.00	
3	9.00	36.00	25.00	9.00	36.00	25.00	9.00	36.00	100.00	
4	9.00	36.00	25.00	9.00	36.00	25.00		36.00		



COMENTARIOS			
Periodo	Justificación modificación de metas	Observaciones	Medio de Verificación
1			informe primer trimestre
2			informe 2DO trimestre
3			INFORME 3ER TRIMESTRE
4			

	Rojo		Amarillo		Verde	
<b>Rango de Semáforo</b>	0,00	65,00	65,10	85,00	85,10	120,00
	150,01	999.999,00	120,01	150,00		

Fecha: 29/09/2023

Hora: 3:33:59 p.m.

**"LA INFORMACIÓN REPORTADA ES RESPONSABILIDAD DEL EJECUTOR DEL PROGRAMA"**





**ACUSE DE REPORTE DE AVANCE DE METAS EJERCICIO FISCAL 2023**

Folio: 185798





**Organo Superior:** Organismos Descentralizados  
**Unidad Presupuestal:** Universidad Tecnológica de la Zona Metropolitana d  
**Programa Presupuestario** 1697 - Educación Superior  
**Nivel:** ACTIVIDAD  
**Resumen Narrativo:** 5.6 PUBLICACIÓN DE REGLAS DE OPERACIÓN DE PROGRAMAS DE APOYO A ESTUDIANTES DE EDUCACIÓN SUPERIOR.  
**Nombre del indicador:** PORCENTAJE DE REGLAS DE OPERACIÓN DE PROGRAMAS DE APOYO PUBLICADAS  
**Periodo de cumplimiento:** Anual  
**Periodo de Verificación:** Trimestral  
**Metodo de Cálculo:** PORCENTAJE  
**Sentido del Indicador:** ASCENDENTE  
**Fórmula:**  $PROPAP=(PROR/PROP)*100$   
**Variables:**

NOMBRE	UNIDAD DE MEDIDA	DESCRIPCIÓN	VALOR
PROR	PUBLICACIÓN	PUBLICACIÓN DE REGLAS DE OPERACIÓN REALIZADAS	1.00
PROP	PUBLICACIÓN	PUBLICACIÓN DE REGLAS DE OPERACIÓN PROGRAMADA	1.00

**Resultado de las Variables:** 100

**Metas Programadas**

Meta Programada: 1.00  
 Meta Modificada: 1.00

No Periodo	META PROGRAMADA			META MODIFICADA			META ALCANZADA			Semaforo
	Numerador	Denominador	Resultado	Numerador	Denominador	Resultado	Numerador	Denominador	Resultado	
1	1.00	1.00	100.00	1.00	1.00	100.00	1.00	1.00	100.00	
2	0.00	1.00	0.00	0.00	1.00	0.00	0.00	1.00	0.00	
3	0.00	1.00	0.00	0.00	1.00	0.00	0.00	1.00	0.00	
4	0.00	1.00	0.00	0.00	1.00	0.00	0.00	1.00	0.00	



COMENTARIOS			
Periodo	Justificación modificación de metas	Observaciones	Medio de Verificación
1			informe primer trimestre
2			informe 2DO trimestre
3			
4			

	Rojo		Amarillo		Verde	
<b>Rango de Semáforo</b>	0,00	65,00	65,10	85,00	85,10	120,00
	150,01	999.999,00	120,01	150,00		

Fecha: 01/01/1900

Hora: 12:00:00 a.m.

**"LA INFORMACIÓN REPORTADA ES RESPONSABILIDAD DEL EJECUTOR DEL PROGRAMA"**



Subsecretaría de Programación  
Unidad Técnica de Evaluación del Desempeño



Reporte de la Matriz de Indicadores para Resultados  
Ejercicio Fiscal 2023

Unidad Responsable: Secretaría de Educación Pública  
Unidad Presupuestal: Subsecretaría de Educación Media Superior y Superior

Programa Sectorial: Educación Pública  
Programa Presupuestario: Educación Superior

**Nivel:** FIN  
**Resumen Narrativo:** CONTRIBUIR A LA CONCLUSIÓN DE LA EDUCACIÓN SUPERIOR DE LOS JÓVENES INSCRITOS EN LAS INSTITUCIONES PÚBLICAS DE EDUCACIÓN SUPERIOR\*, MEDIANTE EL OTORGAMIENTO DE SERVICIOS EDUCATIVOS CON PERTINENCIA Y CALIDAD.  
**Medios de Verificación:** REPORTE ANUAL DE EFICIENCIA TERMINAL POR COHORTE GENERACIONAL DE LAS 19 INSTITUCIONES PÚBLICAS DE EDUCACIÓN SUPERIOR SECTORIZADAS A LA SEPH GENERADO, UBICADO Y DISPONIBLE EN EL DEPARTAMENTO DE PLANEACIÓN Y EVALUACIÓN DE LA DIRECCIÓN GENERAL DE EDUCACIÓN SUPERIOR.  
**Supuestos:** LOS ESTUDIANTES MATRICULADOS EN EDUCACIÓN SUPERIOR SE INTERESAN EN CONCLUIR SATISFACTORIA Y REGULARMENTE EL PLAN DE ESTUDIOS.

Datos del Indicador						Resultados Trimestrales del Indicador											
						Trimestre 1			Trimestre 2			Trimestre 3			Trimestre 4		
Nombre del Indicador	Método de Cálculo	Sentido del Indicador	Periodo de Cumplimiento del Indicador	Meta	Unidad de Medida	Programado	Alcanzado	Semaforo	Programado	Alcanzado	Semaforo	Programado	Alcanzado	Semaforo	Programado	Alcanzado	Semaforo
PORCENTAJE DE EFICIENCIA TERMINAL EN EDUCACIÓN SUPERIOR	PORCENTAJE	ASCENDENTE	Anual	10,000.00	ESTUDIANTE	0.00	0.00	0.00	0.00	0.00	0.00	0.00	0.00	0.00	10,000.00	0.00	0.00

**Nivel:** PROPOSITO  
**Resumen Narrativo:** ALUMNOS EGRESADOS DE LA EDUCACIÓN MEDIA SUPERIOR CUENTAN CON OPCIONES PARA RECIBIR EDUCACIÓN SUPERIOR CON CALIDAD Y PERTINENCIA EN LAS INSTITUCIONES PÚBLICAS DE EDUCACIÓN SUPERIOR\*  
**Medios de Verificación:** PUBLICACIÓN ANUAL DE ESTADÍSTICA EDUCATIVA " ABSORCIÓN DE EDUCACIÓN SUPERIOR" DE LA DIRECCIÓN GENERAL DE EDUCACIÓN SUPERIOR DEL INICIO DE CURSOS GENERADO Y UBICADO EN LA SUBSECRETARÍA DE EDUCACION MEDIA SUPERIOR Y SUPERIOR  
**Supuestos:** JÓVENES EGRESADOS DE EDUCACIÓN MEDIA SUPERIOR SE INSCRIBEN EN EDUCACIÓN SUPERIOR

Datos del Indicador						Resultados Trimestrales del Indicador											
						Trimestre 1			Trimestre 2			Trimestre 3			Trimestre 4		
Nombre del Indicador	Método de Cálculo	Sentido del Indicador	Periodo de Cumplimiento del Indicador	Meta	Unidad de Medida	Programado	Alcanzado	Semaforo	Programado	Alcanzado	Semaforo	Programado	Alcanzado	Semaforo	Programado	Alcanzado	Semaforo
PORCENTAJE DE ABSORCIÓN EN EDUCACIÓN SUPERIOR	PORCENTAJE	ASCENDENTE	Anual	13,425.00	ESTUDIANTE	0.00	0.00	0.00	0.00	0.00	0.00	0.00	0.00	0.00	13,425.00	0.00	0.00

**Nivel:** COMPONENTE  
**Resumen Narrativo:** 1. ESTUDIANTES DE EDUCACIÓN SUPERIOR EN LAS INSTITUCIONES PÚBLICAS FORMADOS  
**Medios de Verificación:** REPORTE ANUAL DE LA ESTADÍSTICA 911 DEL CICLO ESCOLAR GENERADA POR EL DEPARTAMENTO DE SERVICIOS ESCOLARES Y UBICADA EN EL DEPARTAMENTO DE EVALUACIÓN Y ESTADÍSTICAS PERTENECIENTES A LA DIRECCIÓN DE PLANEACIÓN DE LA UNIVERSIDAD TECNOLÓGICA DE LA ZONA METROPOLITANA DEL VALLE DE MÉXICO  
**Supuestos:** LOS ESTUDIANTES DE EDUCACIÓN SUPERIOR CUMPLEN CON LOS REQUISITOS DE LOS PLANES EDUCATIVOS Y PROGRAMAS DE FORMACIÓN.

Datos del Indicador						Resultados Trimestrales del Indicador														
						Trimestre 1			Trimestre 2			Trimestre 3			Trimestre 4					
Nombre del Indicador	Método de Cálculo	Sentido del Indicador	Periodo de Cumplimiento del Indicador	Meta	Unidad de Medida	Programado	Alcanzado	Semaforo	Programado	Alcanzado	Semaforo	Programado	Alcanzado	Semaforo	Programado	Alcanzado	Semaforo			
PORCENTAJE DE ESTUDIANTES FORMADOS EN EDUCACIÓN SUPERIOR	PORCENTAJE	ASCENDENTE	Anual	3,770.00	ESTUDIANTE	600.00	600.00	100.00	VERDE	1,140.00	1,031.00	90.44	VERDE	1,180.00	511.00	43.31	ROJO	850.00	0.00	0.00



Subsecretaría de Programación  
Unidad Técnica de Evaluación del Desempeño



Reporte de la Matriz de Indicadores para Resultados  
Ejercicio Fiscal 2023

Unidad Responsable: Organismos Descentralizados  
Unidad Presupuestal: Universidad Tecnológica de la Zona Metropolitana del Valle de México

Programa Sectorial  
Educación Pública

Programa Presupuestario  
Educación Superior

<b>Nivel:</b>	ACTIVIDAD
<b>Resumen Narrativo:</b>	1.1 COLOCACIÓN DE ESTUDIANTES DE EDUCACIÓN SUPERIOR EN SERVICIO SOCIAL, ESTADÍAS O RESIDENCIAS PROFESIONALES
<b>Medios de Verificación:</b>	REPORTE TRIMESTRAL DE REGISTRO DE ESTUDIANTES EN RESIDENCIA O ESTADÍAS GENERADOS Y UBICADOS EN EL ÁREA DE SERVICIO SOCIAL Y ESTADÍAS ADSCRITAS A LA DIRECCIÓN DE VINCULACIÓN Y EXTENSIÓN UNIVERSITARIA DE LA UNIVERSIDAD TECNOLÓGICA DE LA ZONA METROPOLITANA DEL VALLE DE MÉXICO.
<b>Supuestos:</b>	LAS EMPRESAS, ORGANISMOS E INSTITUCIONES ACEPTAN A PRESTATARIOS DE ESTADÍAS PROFESIONALES DE EDUCACIÓN SUPERIOR

Datos del Indicador						Resultados Trimestrales del Indicador													
						Trimestre 1			Trimestre 2			Trimestre 3			Trimestre 4				
Nombre del Indicador	Método de Cálculo	Sentido del Indicador	Periodo de Cumplimiento del Indicador	Meta	Unidad de Medida	Programado	Alcanzado	Semaforo	Programado	Alcanzado	Semaforo	Programado	Alcanzado	Semaforo	Programado	Alcanzado	Semaforo		
PORCENTAJE DE ESTUDIANTES COLOCADOS EN SERVICIO SOCIAL, RESIDENCIAS O ESTADÍAS PROFESIONALES	PORCENTAJE	ASCENDENTE	Anual	240.00	ESTUDIANTES	0.00	0.00	0.00	90.00	135.00	150.00	AMARILLO	150.00	148.00	98.67	VERDE	0.00	0.00	0.00

<b>Nivel:</b>	ACTIVIDAD
<b>Resumen Narrativo:</b>	1.3 DIAGNÓSTICO DE ASPIRANTES DE EDUCACIÓN SUPERIOR
<b>Medios de Verificación:</b>	REPORTE TRIMESTRAL DE ASPIRANTES DIAGNOSTICADOS GENERADO Y UBICADO EN LA DIRECCIÓN ACADÉMICA EN LA UNIVERSIDAD TECNOLÓGICA DE LA ZONA METROPOLITANA DEL VALLE DE MÉXICO.
<b>Supuestos:</b>	LOS ASPIRANTES PARA INGRESO DE EDUCACIÓN SUPERIOR SE PRESENTAN PARA SER DIAGNOSTICADOS EN TIEMPO Y FORMA.

Datos del Indicador						Resultados Trimestrales del Indicador												
						Trimestre 1			Trimestre 2			Trimestre 3			Trimestre 4			
Nombre del Indicador	Método de Cálculo	Sentido del Indicador	Periodo de Cumplimiento del Indicador	Meta	Unidad de Medida	Programado	Alcanzado	Semaforo	Programado	Alcanzado	Semaforo	Programado	Alcanzado	Semaforo	Programado	Alcanzado	Semaforo	
PORCENTAJE DE ASPIRANTES DIAGNOSTICADOS	PORCENTAJE	ASCENDENTE	Anual	180.00	ASPIRANTES	0.00	0.00	0.00	0.00	0.00	0.00	180.00	117.00	65.00	ROJO	0.00	0.00	0.00



Subsecretaría de Programación  
Unidad Técnica de Evaluación del Desempeño



Reporte de la Matriz de Indicadores para Resultados  
Ejercicio Fiscal 2023

Unidad Responsable: Organismos Descentralizados  
Unidad Presupuestal: Universidad Tecnológica de la Zona Metropolitana del Valle de México

Programa Sectorial: Educación Pública  
Programa Presupuestario: Educación Superior

<b>Nivel:</b>	ACTIVIDAD
<b>Resumen Narrativo:</b>	1.4 IMPARTICIÓN DE ACTIVIDADES EXTRACURRICULARES EN EDUCACIÓN SUPERIOR
<b>Medios de Verificación:</b>	LISTADO TRIMESTRAL DE ESTUDIANTES BENEFICIADOS CON ACTIVIDADES EXTRACURRICULARES GENERADO Y UBICADO EN EL DEPARTAMENTO DE ACTIVIDADES DEPORTIVAS Y CULTURALES ADSCRITA A LA DIRECCIÓN DE VINCULACIÓN Y EXTENSIÓN UNIVERSITARIA DE LA UNIVERSIDAD TECNOLÓGICA DE LA ZONA METROPOLITANA DEL VALLE DE MÉXICO
<b>Supuestos:</b>	LOS ESTUDIANTES PRESENTAN INTERÉS EN RECIBIR LAS ACTIVIDADES CULTURALES, DEPORTIVAS Y RECREATIVAS

Datos del Indicador						Resultados Trimestrales del Indicador												
						Trimestre 1			Trimestre 2			Trimestre 3			Trimestre 4			
Nombre del Indicador	Método de Cálculo	Sentido del Indicador	Periodo de Cumplimiento del Indicador	Meta	Unidad de Medida	Programado	Alcanzado	Semaforo	Programado	Alcanzado	Semaforo	Programado	Alcanzado	Semaforo	Programado	Alcanzado	Semaforo	
PORCENTAJE DE ESTUDIANTES BENEFICIADOS CON LA IMPARTICIÓN DE ACTIVIDADES EXTRACURRICULARES	PORCENTAJE	ASCENDENTE	Anual	550.00	ESTUDIANTES	100.00	100.00	100.00 VERDE	100.00	100.00	100.00 VERDE	250.00	208.00	83.20 AMARILLO	100.00	0.00	0.00	

<b>Nivel:</b>	ACTIVIDAD
<b>Resumen Narrativo:</b>	1.5 ATENCIÓN COMPENSATORIA A ESTUDIANTES DE EDUCACIÓN SUPERIOR
<b>Medios de Verificación:</b>	INFORME ANUAL DE ESTUDIANTES CON ATENCIÓN COMPENSATORIA DEL CICLO ESCOLAR, GENERADO Y UBICADO EN EL ÁREA DE FORTALECIMIENTO AL ESTUDIANTE, ADSCRITA A LA DIRECCIÓN ACADÉMICA DE LA UNIVERSIDAD TECNOLÓGICA DE LA ZONA METROPOLITANA DEL VALLE DE MÉXICO
<b>Supuestos:</b>	LOS ESTUDIANTES MUESTRAN INTERÉS EN PRESENTARSE A LAS SESIONES DE ATENCIÓN COMPENSATORIA.

Datos del Indicador						Resultados Trimestrales del Indicador												
						Trimestre 1			Trimestre 2			Trimestre 3			Trimestre 4			
Nombre del Indicador	Método de Cálculo	Sentido del Indicador	Periodo de Cumplimiento del Indicador	Meta	Unidad de Medida	Programado	Alcanzado	Semaforo	Programado	Alcanzado	Semaforo	Programado	Alcanzado	Semaforo	Programado	Alcanzado	Semaforo	
PORCENTAJE DE ESTUDIANTES CON ATENCIÓN COMPENSATORIA	PORCENTAJE	ASCENDENTE	Anual	2,100.00	ESTUDIANTES	400.00	400.00	100.00 VERDE	600.00	410.00	68.33 AMARILLO	500.00	0.00	0.00 ROJO	600.00	0.00	0.00	

<b>Nivel:</b>	ACTIVIDAD
<b>Resumen Narrativo:</b>	1.6 CAPACITACIÓN DEL PERSONAL DOCENTE DE EDUCACIÓN SUPERIOR
<b>Medios de Verificación:</b>	LISTA TRIMESTRAL DE ASISTENCIA DE CAPACITACIÓN GENERADO Y UBICADO EN LA DIRECCIÓN ACADÉMICA DE LA UNIVERSIDAD TECNOLÓGICA DE LA ZONA METROPOLITANA DEL VALLE DE MÉXICO
<b>Supuestos:</b>	EL PERSONAL DOCENTE ASISTE A LAS CAPACITACIONES GESTIONADA POR LA INSTITUCIÓN EDUCATIVA

Datos del Indicador						Resultados Trimestrales del Indicador												
						Trimestre 1			Trimestre 2			Trimestre 3			Trimestre 4			
Nombre del Indicador	Método de Cálculo	Sentido del Indicador	Periodo de Cumplimiento del Indicador	Meta	Unidad de Medida	Programado	Alcanzado	Semaforo	Programado	Alcanzado	Semaforo	Programado	Alcanzado	Semaforo	Programado	Alcanzado	Semaforo	
PORCENTAJE DE PERSONAL DOCENTE CAPACITADO	PORCENTAJE	ASCENDENTE	Anual	200.00	DOCENTES	50.00	50.00	100.00 VERDE	50.00	50.00	100.00 VERDE	50.00	1.00	2.00 ROJO	50.00	0.00	0.00	



Subsecretaría de Programación  
Unidad Técnica de Evaluación del Desempeño



Reporte de la Matriz de Indicadores para Resultados  
Ejercicio Fiscal 2023

Unidad Responsable: Organismos Descentralizados  
Unidad Presupuestal: Universidad Tecnológica de la Zona Metropolitana del Valle de México

Programa Sectorial: Educación Pública  
Programa Presupuestario: Educación Superior

<b>Nivel:</b>	ACTIVIDAD
<b>Resumen Narrativo:</b>	1.7 OTORGAMIENTO DE BECAS INSTITUCIONALES A ESTUDIANTES DE EDUCACIÓN SUPERIOR
<b>Medios de Verificación:</b>	LISTA DE ALUMNOS QUE SOLICITAN Y OBTIENEN BECA, GENERADO Y UBICADO EN EL ÁREA DE FORTALECIMIENTO INSTITUCIONAL PERTENECIENTE A LA DIRECCIÓN ACADÉMICA DE LA UNIVERSIDAD TECNOLÓGICA DE LA ZONA METROPOLITANA DEL VALLE DE MÉXICO
<b>Supuestos:</b>	LOS ESTUDIANTES CUMPLEN LOS REQUISITOS PARA SER BENEFICIADOS POR UNA BECA.

Datos del Indicador						Resultados Trimestrales del Indicador												
						Trimestre 1			Trimestre 2			Trimestre 3			Trimestre 4			
Nombre del Indicador	Método de Cálculo	Sentido del Indicador	Periodo de Cumplimiento del Indicador	Meta	Unidad de Medida	Programado	Alcanzado	Semaforo	Programado	Alcanzado	Semaforo	Programado	Alcanzado	Semaforo	Programado	Alcanzado	Semaforo	
PORCENTAJE DE ESTUDIANTES CON BECAS INSTITUCIONALES OTORGADAS	PORCENTAJE	ASCENDENTE	Anual	350.00	ESTUDIANTES	0.00	0.00	0.00	250.00	306.00	122.40	AMARILLO	0.00	0.00	0.00	100.00	0.00	0.00

<b>Nivel:</b>	ACTIVIDAD
<b>Resumen Narrativo:</b>	1.8 DISTRIBUCIÓN DE MATERIAL DIDÁCTICO A DOCENTES DE EDUCACIÓN SUPERIOR.
<b>Medios de Verificación:</b>	REPORTE TRIMESTRAL DE MATERIAL DIDÁCTICO DISTRIBUIDO A DOCENTES, GENERADO Y UBICADO EN LA DIRECCIÓN DE LENGUAS EXTRANJERAS DE LA UNIVERSIDAD TECNOLÓGICA DE LA ZONA METROPOLITANA DEL VALLE DE MÉXICO.
<b>Supuestos:</b>	LOS PROVEEDORES ENTREGAN EL MATERIAL DIDÁCTICO EN TIEMPO Y FORMA DE BUENA CALIDAD.

Datos del Indicador						Resultados Trimestrales del Indicador													
						Trimestre 1			Trimestre 2			Trimestre 3			Trimestre 4				
Nombre del Indicador	Método de Cálculo	Sentido del Indicador	Periodo de Cumplimiento del Indicador	Meta	Unidad de Medida	Programado	Alcanzado	Semaforo	Programado	Alcanzado	Semaforo	Programado	Alcanzado	Semaforo	Programado	Alcanzado	Semaforo		
PORCENTAJE DE MATERIAL DIDÁCTICO DISTRIBUIDO A DOCENTES	PORCENTAJE	ASCENDENTE	Anual	150.00	LOTE	50.00	50.00	100.00	50.00	30.00	60.00	ROJO	50.00	37.00	74.00	AMARILLO	0.00	0.00	0.00



Subsecretaría de Programación  
Unidad Técnica de Evaluación del Desempeño



Reporte de la Matriz de Indicadores para Resultados  
Ejercicio Fiscal 2023

Unidad Responsable: Organismos Descentralizados  
Unidad Presupuestal: Universidad Tecnológica de la Zona Metropolitana del Valle de México

Programa Sectorial: Educación Pública  
Programa Presupuestario: Educación Superior

<b>Nivel:</b>	COMPONENTE
<b>Resumen Narrativo:</b>	2. SERVICIOS DE EXTENSIÓN Y VINCULACIÓN DE EDUCACIÓN SUPERIOR OTORGADOS
<b>Medios de Verificación:</b>	INFORME TRIMESTRAL DE BENEFICIARIOS CON SERVICIOS DE EXTENSIÓN Y VINCULACIÓN OTORGADOS, GENERADO Y UBICADO EN LA DIRECCIÓN DE VINCULACIÓN Y EXTENSIÓN UNIVERSITARIA DE LA UNIVERSIDAD TECNOLÓGICA DE LA ZONA METROPOLITANA DEL VALLE DE MÉXICO
<b>Supuestos:</b>	LA COMUNIDAD EDUCATIVA Y SOCIEDAD CIVIL SOLICITA LOS SERVICIOS DE EXTENSIÓN Y VINCULACIÓN A LA INSTITUCIÓN

Datos del Indicador						Resultados Trimestrales del Indicador												
						Trimestre 1			Trimestre 2			Trimestre 3			Trimestre 4			
Nombre del Indicador	Método de Cálculo	Sentido del Indicador	Periodo de Cumplimiento del Indicador	Meta	Unidad de Medida	Programado	Alcanzado	Semaforo	Programado	Alcanzado	Semaforo	Programado	Alcanzado	Semaforo	Programado	Alcanzado	Semaforo	
PORCENTAJE DE BENEFICIARIOS CON SERVICIOS DE EXTENSIÓN Y VINCULACIÓN OTORGADOS	PORCENTAJE	ASCENDENTE	Anual	804.00	BENEFICIARIOS	246.00	248.00	100.81 VERDE	256.00	294.00	114.84 VERDE	156.00	170.00	108.97 VERDE	146.00	0.00	0.00	

<b>Nivel:</b>	ACTIVIDAD
<b>Resumen Narrativo:</b>	2.1 OTORGAMIENTO DE SERVICIOS DE EDUCACIÓN CONTINUA Y TECNOLÓGICOS DE EDUCACIÓN SUPERIOR
<b>Medios de Verificación:</b>	REPORTE TRIMESTRAL DE BENEFICIARIOS DE SERVICIOS DE EDUCACIÓN CONTINUA Y TECNOLÓGICOS GENERADO Y UBICADO EN LA DIRECCIÓN DE VINCULACIÓN Y EXTENSIÓN UNIVERSITARIA DE LA UNIVERSIDAD TECNOLÓGICA DE LA ZONA METROPOLITANA DEL VALLE DE MÉXICO.
<b>Supuestos:</b>	LA POBLACIÓN DE LOS SECTORES PRODUCTIVO Y SOCIAL SE INTERESA EN RECIBIR SERVICIOS DE EDUCACIÓN CONTINUA Y TECNOLÓGICOS

Datos del Indicador						Resultados Trimestrales del Indicador												
						Trimestre 1			Trimestre 2			Trimestre 3			Trimestre 4			
Nombre del Indicador	Método de Cálculo	Sentido del Indicador	Periodo de Cumplimiento del Indicador	Meta	Unidad de Medida	Programado	Alcanzado	Semaforo	Programado	Alcanzado	Semaforo	Programado	Alcanzado	Semaforo	Programado	Alcanzado	Semaforo	
PORCENTAJE DE BENEFICIARIOS CON SERVICIOS DE EDUCACIÓN CONTINUA Y TECNOLÓGICOS OTORGADOS	PORCENTAJE	ASCENDENTE	Anual	180.00	BENEFICIARIOS	40.00	44.00	110.00 VERDE	50.00	79.00	158.00 ROJO	50.00	59.00	118.00 VERDE	40.00	0.00	0.00	

<b>Nivel:</b>	ACTIVIDAD
<b>Resumen Narrativo:</b>	2.2 DIFUSIÓN INSTITUCIONAL DE EDUCACIÓN SUPERIOR
<b>Medios de Verificación:</b>	INFORME TRIMESTRAL DE ACTIVIDADES DE DIFUSIÓN GENERADO Y UBICADO EN LA COORDINACIÓN DE PROMOCIÓN, DIFUSIÓN, DEPORTE Y CULTURA DE LA DIRECCIÓN DE VINCULACIÓN Y EXTENSIÓN UNIVERSITARIA DE LA UNIVERSIDAD TECNOLÓGICA DE LA ZONA METROPOLITANA DEL VALLE DE MÉXICO.
<b>Supuestos:</b>	LAS INSTITUCIONES DE MEDIA SUPERIOR Y SUS EGRESADOS ACEPTAN LAS CAMPAÑAS DE DIFUSIÓN DE LA OFERTA EDUCATIVA PARA EL INGRESO EN LA EDUCACIÓN SUPERIOR.

Datos del Indicador						Resultados Trimestrales del Indicador												
						Trimestre 1			Trimestre 2			Trimestre 3			Trimestre 4			
Nombre del Indicador	Método de Cálculo	Sentido del Indicador	Periodo de Cumplimiento del Indicador	Meta	Unidad de Medida	Programado	Alcanzado	Semaforo	Programado	Alcanzado	Semaforo	Programado	Alcanzado	Semaforo	Programado	Alcanzado	Semaforo	
PORCENTAJE DE ACTIVIDADES DE DIFUSIÓN REALIZADAS	PORCENTAJE	ASCENDENTE	Anual	12.00	ACTIVIDADES	3.00	3.00	100.00 VERDE	3.00	3.00	100.00 VERDE	3.00	3.00	100.00 VERDE	3.00	0.00	0.00	



Subsecretaría de Programación  
Unidad Técnica de Evaluación del Desempeño



Reporte de la Matriz de Indicadores para Resultados  
Ejercicio Fiscal 2023

Unidad Responsable: Organismos Descentralizados  
Unidad Presupuestal: Universidad Tecnológica de la Zona Metropolitana del Valle de México

Programa Sectorial: Educación Pública  
Programa Presupuestario: Educación Superior

**Nivel:** ACTIVIDAD  
**Resumen Narrativo:** 2.3 OTORGAMIENTO DE ORIENTACIÓN VOCACIONAL PARA LA EDUCACIÓN SUPERIOR  
**Medios de Verificación:** INFORME TRIMESTRAL DE OTORGAMIENTO DE ORIENTACIÓN VOCACIONAL EN INSTITUCIONES DE EDUCACIÓN MEDIA SUPERIOR Y SUPERIOR GENERADOS Y UBICADOS EN LA DIRECCIÓN DE VINCULACIÓN Y EXTENSIÓN UNIVERSITARIA DE LA UNIVERSIDAD TECNOLÓGICA DE LA ZONA METROPOLITANA DEL VALLE DE MÉXICO.  
**Supuestos:** LAS INSTITUCIONES DE EDUCACIÓN MEDIA SUPERIOR Y SOCIEDAD SOLICITAN LOS SERVICIOS DE ORIENTACIÓN VOCACIONAL.

Datos del Indicador						Resultados Trimestrales del Indicador														
						Trimestre 1			Trimestre 2			Trimestre 3			Trimestre 4					
Nombre del Indicador	Método de Cálculo	Sentido del Indicador	Periodo de Cumplimiento del Indicador	Meta	Unidad de Medida	Programado	Alcanzado	Semaforo	Programado	Alcanzado	Semaforo	Programado	Alcanzado	Semaforo	Programado	Alcanzado	Semaforo			
PORCENTAJE DE PERSONAS CON ORIENTACIÓN VOCACIONAL OTORGADA	PORCENTAJE	ASCENDENTE	Anual	600.00	PERSONAS	200.00	200.00	100.00	VERDE	200.00	200.00	100.00	VERDE	100.00	100.00	100.00	VERDE	100.00	0.00	0.00

**Nivel:** ACTIVIDAD  
**Resumen Narrativo:** 2.4 FIRMA DE CONVENIOS DE COLABORACIÓN EN EDUCACIÓN SUPERIOR  
**Medios de Verificación:** REPORTE TRIMESTRAL DE CONVENIOS FIRMADOS, GENERADOS Y UBICADOS EN LA DIRECCIÓN DE VINCULACIÓN Y EXTENSIÓN UNIVERSITARIA DE LA UNIVERSIDAD TECNOLÓGICA DE LA ZONA METROPOLITANA DEL VALLE DE MÉXICO.  
**Supuestos:** LAS EMPRESAS, ORGANISMOS E INSTITUCIONES TIENEN INTERÉS PARA FIRMAR CONVENIOS DE MUTUA COOPERACIÓN.

Datos del Indicador						Resultados Trimestrales del Indicador														
						Trimestre 1			Trimestre 2			Trimestre 3			Trimestre 4					
Nombre del Indicador	Método de Cálculo	Sentido del Indicador	Periodo de Cumplimiento del Indicador	Meta	Unidad de Medida	Programado	Alcanzado	Semaforo	Programado	Alcanzado	Semaforo	Programado	Alcanzado	Semaforo	Programado	Alcanzado	Semaforo			
PORCENTAJE DE CONVENIOS DE COLABORACIÓN EN EDUCACIÓN SUPERIOR FIRMADOS	PORCENTAJE	ASCENDENTE	Anual	12.00	CONVENIOS	3.00	1.00	33.33	ROJO	3.00	12.00	400.00	ROJO	3.00	8.00	266.67	ROJO	3.00	0.00	0.00

**Nivel:** COMPONENTE  
**Resumen Narrativo:** 3. INVESTIGACIÓN CIENTÍFICA, TECNOLÓGICA Y EDUCATIVA REALIZADA  
**Medios de Verificación:** INFORME DE PROYECTOS Y PRODUCTOS DE INVESTIGACIÓN GENERADO Y UBICADO EN EL DEPARTAMENTO DE INVESTIGACIÓN PERTENECIENTE A LA DIRECCIÓN ACADÉMICA DE LA UNIVERSIDAD TECNOLÓGICA DE LA ZONA METROPOLITANA DEL VALLE DE MÉXICO  
**Supuestos:** LOS DOCENTES INVESTIGADORES PARTICIPAN EN LAS DIVERSAS CONVOCATORIAS PARA EL DESARROLLO DE PROYECTOS.

Datos del Indicador						Resultados Trimestrales del Indicador														
						Trimestre 1			Trimestre 2			Trimestre 3			Trimestre 4					
Nombre del Indicador	Método de Cálculo	Sentido del Indicador	Periodo de Cumplimiento del Indicador	Meta	Unidad de Medida	Programado	Alcanzado	Semaforo	Programado	Alcanzado	Semaforo	Programado	Alcanzado	Semaforo	Programado	Alcanzado	Semaforo			
PORCENTAJE DE PROYECTOS DE INVESTIGACIÓN CIENTÍFICA, TECNOLÓGICA Y EDUCATIVA REALIZADOS.	PORCENTAJE	ASCENDENTE	Anual	10.00	PROYECTOS	0.00	0.00	0.00		1.00	2.00	200.00	ROJO	3.00	3.00	100.00	VERDE	6.00	0.00	0.00





Subsecretaría de Programación  
Unidad Técnica de Evaluación del Desempeño



Reporte de la Matriz de Indicadores para Resultados  
Ejercicio Fiscal 2023

Unidad Responsable: Organismos Descentralizados  
Unidad Presupuestal: Universidad Tecnológica de la Zona Metropolitana del Valle de México

Programa Sectorial: Educación Pública  
Programa Presupuestario: Educación Superior

<b>Nivel:</b>	ACTIVIDAD
<b>Resumen Narrativo:</b>	3.1 REALIZACIÓN DE PRODUCTOS DE INVESTIGACIÓN CIENTÍFICA Y TECNOLÓGICA DE EDUCACIÓN SUPERIOR
<b>Medios de Verificación:</b>	INFORME TRIMESTRAL DE PRODUCTOS DE INVESTIGACIÓN CIENTÍFICA Y TECNOLÓGICA REALIZADOS GENERADO Y UBICADO EN EL DEPARTAMENTO DE INVESTIGACIÓN Y PROYECTOS ADSCRITO A LA DIRECCIÓN ACADÉMICA DE LA UNIVERSIDAD TECNOLÓGICA DE LA ZONA METROPOLITANA DEL VALLE DE MÉXICO.
<b>Supuestos:</b>	LOS INVESTIGADORES PARTICIPAN EN LAS CONVOCATORIAS PARA EL DESARROLLO DE PROYECTOS DE INVESTIGACIÓN CIENTÍFICA Y TECNOLÓGICA.

Datos del Indicador						Resultados Trimestrales del Indicador													
						Trimestre 1			Trimestre 2			Trimestre 3			Trimestre 4				
Nombre del Indicador	Método de Cálculo	Sentido del Indicador	Periodo de Cumplimiento del Indicador	Meta	Unidad de Medida	Programado	Alcanzado	Semaforo	Programado	Alcanzado	Semaforo	Programado	Alcanzado	Semaforo	Programado	Alcanzado	Semaforo		
PORCENTAJE DE PRODUCTOS DE INVESTIGACIÓN CIENTÍFICA Y TECNOLÓGICA REALIZADOS	PORCENTAJE	ASCENDENTE	Anual	5.00	PRODUCTO	0.00	0.00	0.00	1.00	1.00	100.00	VERDE	1.00	1.00	100.00	VERDE	3.00	0.00	0.00

<b>Nivel:</b>	ACTIVIDAD
<b>Resumen Narrativo:</b>	3.2 DESARROLLO DE PROYECTOS DE INVESTIGACIÓN EDUCATIVA EN EDUCACIÓN SUPERIOR
<b>Medios de Verificación:</b>	INFORME ANUAL DE PROYECTOS DE INVESTIGACIÓN REALIZADOS, GENERADOS Y UBICADO EN EL DEPARTAMENTO DE INVESTIGACIÓN Y PROYECTOS ADSCRITO A LA DIRECCIÓN ACADÉMICA DE LA UNIVERSIDAD TECNOLÓGICA DE LA ZONA METROPOLITANA DEL VALLE DE MÉXICO.
<b>Supuestos:</b>	EL PERSONAL DOCENTE CUMPLE CON EL PERFIL SOLICITADO EN LA CONVOCATORIA PARA DESARROLLAR INVESTIGACIÓN EDUCATIVA EN TIEMPO Y FORMA.

Datos del Indicador						Resultados Trimestrales del Indicador												
						Trimestre 1			Trimestre 2			Trimestre 3			Trimestre 4			
Nombre del Indicador	Método de Cálculo	Sentido del Indicador	Periodo de Cumplimiento del Indicador	Meta	Unidad de Medida	Programado	Alcanzado	Semaforo	Programado	Alcanzado	Semaforo	Programado	Alcanzado	Semaforo	Programado	Alcanzado	Semaforo	
PORCENTAJE DE PROYECTOS DE INVESTIGACIÓN EDUCATIVA DESARROLLADOS	PORCENTAJE	ASCENDENTE	Anual	5.00	PROYECTOS	0.00	0.00	0.00	0.00	0.00	0.00	2.00	2.00	100.00	VERDE	3.00	0.00	0.00



Subsecretaría de Programación  
Unidad Técnica de Evaluación del Desempeño



Reporte de la Matriz de Indicadores para Resultados  
Ejercicio Fiscal 2023

Unidad Responsable: Organismos Descentralizados  
Unidad Presupuestal: Universidad Tecnológica de la Zona Metropolitana del Valle de México

Programa Sectorial: Educación Pública  
Programa Presupuestario: Educación Superior

**Nivel:** COMPONENTE  
**Resumen Narrativo:** 4. INSTRUMENTOS DE PLANEACIÓN Y EVALUACIÓN ESTRATÉGICA IMPLEMENTADOS.  
**Medios de Verificación:** REPORTE TRIMESTRAL DE INSTRUMENTOS DE PLANEACIÓN Y EVALUACIÓN ESTRATÉGICA IMPLEMENTADOS, GENERADO Y UBICADO EN LA DIRECCIÓN DE PLANEACIÓN Y EVALUACIÓN DE LA UNIVERSIDAD TECNOLÓGICA DE LA ZONA METROPOLITANA DEL VALLE DE MÉXICO.  
**Supuestos:** SE CUENTA CON PLANES Y PROGRAMAS, NACIONALES Y ESTATALES QUE SIRVEN COMO REFERENCIA Y GUÍA PARA EL PROCESO DE DESARROLLO INSTITUCIONAL

Datos del Indicador						Resultados Trimestrales del Indicador											
						Trimestre 1			Trimestre 2			Trimestre 3			Trimestre 4		
Nombre del Indicador	Método de Cálculo	Sentido del Indicador	Periodo de Cumplimiento del Indicador	Meta	Unidad de Medida	Programado	Alcanzado	Semaforo	Programado	Alcanzado	Semaforo	Programado	Alcanzado	Semaforo	Programado	Alcanzado	Semaforo
PORCENTAJE DE INSTRUMENTOS DE PLANEACIÓN Y EVALUACIÓN ESTRATÉGICA IMPLEMENTADOS	PORCENTAJE	ASCENDENTE	Anual	6.00	INSTRUMENTOS	1.00	0.00	0.00 SIN REPORTAR	2.00	1.00	50.00 ROJO	2.00	3.00	150.00 AMARILLO	1.00	0.00	0.00

**Nivel:** ACTIVIDAD  
**Resumen Narrativo:** 4.1 GESTIÓN DE EVALUACIONES A LA INSTITUCIÓN DE EDUCACIÓN SUPERIOR  
**Medios de Verificación:** INFORME ANUAL DE GESTIONES DE EVALUACIONES INSTITUCIONALES, GENERADO Y UBICADO EN LA COORDINACIÓN DE CALIDAD Y EVALUACIÓN ADSCRITA A LA DIRECCIÓN DE PLANEACIÓN Y EVALUACIÓN DE LA UNIVERSIDAD TECNOLÓGICA DE LA ZONA METROPOLITANA DEL VALLE DE MÉXICO.  
**Supuestos:** LAS INSTITUCIONES EVALUADORAS EMITEN LOS REQUISITOS PARA LA CERTIFICACIÓN DE PROCESOS DE GESTIÓN Y PROGRAMAS ACADÉMICOS.

Datos del Indicador						Resultados Trimestrales del Indicador											
						Trimestre 1			Trimestre 2			Trimestre 3			Trimestre 4		
Nombre del Indicador	Método de Cálculo	Sentido del Indicador	Periodo de Cumplimiento del Indicador	Meta	Unidad de Medida	Programado	Alcanzado	Semaforo	Programado	Alcanzado	Semaforo	Programado	Alcanzado	Semaforo	Programado	Alcanzado	Semaforo
PORCENTAJE DE EVALUACIONES GESTIONADAS A INSTITUCIONES EDUCATIVAS DE NIVEL SUPERIOR	PORCENTAJE	ASCENDENTE	Anual	2.00	EVALUACIONES	0.00	0.00	0.00	1.00	1.00	100.00 VERDE	0.00	0.00	0.00	1.00	0.00	0.00



Subsecretaría de Programación  
Unidad Técnica de Evaluación del Desempeño



Reporte de la Matriz de Indicadores para Resultados  
Ejercicio Fiscal 2023

Unidad Responsable: Organismos Descentralizados  
Unidad Presupuestal: Universidad Tecnológica de la Zona Metropolitana del Valle de México

Programa Sectorial: Educación Pública  
Programa Presupuestario: Educación Superior

<b>Nivel:</b>	ACTIVIDAD
<b>Resumen Narrativo:</b>	4.2 EVALUACIÓN A DOCENTES DE EDUCACIÓN SUPERIOR
<b>Medios de Verificación:</b>	INFORME TRIMESTRAL DE EVALUACIONES DEL DESEMPEÑO DOCENTE GENERADO Y UBICADO EN LA COORDINACIÓN DE CALIDAD Y EVALUACIÓN ADSCRITO A LA DIRECCIÓN DE PLANEACIÓN Y EVALUACIÓN DE LA UNIVERSIDAD TECNOLÓGICA DE LA ZONA METROPOLITANA DEL VALLE DE MÉXICO.
<b>Supuestos:</b>	EL PERSONAL DOCENTE A EVALUAR ESTÁ VIGENTE

Datos del Indicador						Resultados Trimestrales del Indicador														
						Trimestre 1			Trimestre 2			Trimestre 3			Trimestre 4					
Nombre del Indicador	Método de Cálculo	Sentido del Indicador	Periodo de Cumplimiento del Indicador	Meta	Unidad de Medida	Programado	Alcanzado	Semaforo	Programado	Alcanzado	Semaforo	Programado	Alcanzado	Semaforo	Programado	Alcanzado	Semaforo			
PORCENTAJE DE EVALUACIONES A DOCENTES REALIZADAS	PORCENTAJE	ASCENDENTE	Anual	3.00	EVALUACIONES	1.00	0.00	0.00	ROJO	1.00	0.00	0.00	ROJO	1.00	2.00	200.00	ROJO	0.00	0.00	0.00

<b>Nivel:</b>	ACTIVIDAD
<b>Resumen Narrativo:</b>	4.3 IMPLEMENTACIÓN DE MÓDULOS DE SISTEMAS DE INFORMACIÓN EN LA INSTITUCIÓN EDUCATIVA
<b>Medios de Verificación:</b>	INFORME TRIMESTRAL DE MÓDULOS DE SISTEMAS DE INFORMACIÓN IMPLEMENTADOS GENERADO Y UBICADO EN LA COORDINACIÓN DE SISTEMAS ADSCRITA A LA DIRECCIÓN DE PLANEACIÓN Y EVALUACIÓN DE LA UNIVERSIDAD TECNOLÓGICA DE LA ZONA METROPOLITANA DEL VALLE DE MÉXICO.
<b>Supuestos:</b>	SE CUENTA CON PROVEEDORES QUE CUBREN LAS NECESIDADES INSTITUCIONALES PARA LA IMPLEMENTACIÓN DE SISTEMAS O MÓDULOS DE INFORMACIÓN

Datos del Indicador						Resultados Trimestrales del Indicador														
						Trimestre 1			Trimestre 2			Trimestre 3			Trimestre 4					
Nombre del Indicador	Método de Cálculo	Sentido del Indicador	Periodo de Cumplimiento del Indicador	Meta	Unidad de Medida	Programado	Alcanzado	Semaforo	Programado	Alcanzado	Semaforo	Programado	Alcanzado	Semaforo	Programado	Alcanzado	Semaforo			
PORCENTAJE DE MÓDULOS DE SISTEMAS DE INFORMACIÓN IMPLEMENTADOS.	PORCENTAJE	ASCENDENTE	Anual	1.00	MÓDULO	0.00	0.00	0.00		0.00	0.00	0.00		1.00	1.00	100.00	VERDE	0.00	0.00	0.00



Subsecretaría de Programación  
Unidad Técnica de Evaluación del Desempeño



Reporte de la Matriz de Indicadores para Resultados  
Ejercicio Fiscal 2023

Unidad Responsable: Organismos Descentralizados  
Unidad Presupuestal: Universidad Tecnológica de la Zona Metropolitana del Valle de México

Programa Sectorial  
Educación Pública

Programa Presupuestario  
Educación Superior

<b>Nivel:</b>	COMPONENTE
<b>Resumen Narrativo:</b>	5. PROGRAMA DE GESTIÓN ADMINISTRATIVA DE LAS INSTITUCIONES DE EDUCACIÓN SUPERIOR EJECUTADO.
<b>Medios de Verificación:</b>	INFORME TRIMESTRAL DE ACCIONES DEL PROGRAMA DE GESTIÓN ADMINISTRATIVA EJECUTADA GENERADO Y UBICADO EN LA DIRECCIÓN DE ADMINISTRACIÓN Y FINANZAS DE LA UNIVERSIDAD TECNOLÓGICA DE LA ZONA METROPOLITANA DEL VALLE DE MÉXICO.
<b>Supuestos:</b>	LOS RECURSOS SE MINISTRAN EN TIEMPO Y FORMA CONFORME A LO PROGRAMADO

Datos del Indicador						Resultados Trimestrales del Indicador												
						Trimestre 1			Trimestre 2			Trimestre 3			Trimestre 4			
Nombre del Indicador	Método de Cálculo	Sentido del Indicador	Periodo de Cumplimiento del Indicador	Meta	Unidad de Medida	Programado	Alcanzado	Semaforo	Programado	Alcanzado	Semaforo	Programado	Alcanzado	Semaforo	Programado	Alcanzado	Semaforo	
PORCENTAJE DE ACCIONES DEL PROGRAMA DE GESTIÓN ADMINISTRATIVA EJECUTADO	PORCENTAJE	ASCENDENTE	Anual	82.00	ACCIÓN	21.00	21.00	100.00 VERDE	21.00	21.00	100.00 VERDE	21.00	21.00	100.00 VERDE	19.00	0.00	0.00	

<b>Nivel:</b>	ACTIVIDAD
<b>Resumen Narrativo:</b>	5.1 CAPACITACIÓN A SERVIDORES PÚBLICOS DE EDUCACIÓN SUPERIOR
<b>Medios de Verificación:</b>	INFORME TRIMESTRAL DE SERVIDORES PÚBLICOS CAPACITADOS GENERADO Y UBICADO POR LA DIRECCIÓN DE ADMINISTRACIÓN Y FINANZAS DE LA UNIVERSIDAD TECNOLÓGICA DE LA ZONA METROPOLITANA DEL VALLE DE MÉXICO
<b>Supuestos:</b>	LOS SERVIDORES PÚBLICOS DE LA INSTITUCIÓN ASISTEN A LAS CAPACITACIONES IMPARTIDAS

Datos del Indicador						Resultados Trimestrales del Indicador												
						Trimestre 1			Trimestre 2			Trimestre 3			Trimestre 4			
Nombre del Indicador	Método de Cálculo	Sentido del Indicador	Periodo de Cumplimiento del Indicador	Meta	Unidad de Medida	Programado	Alcanzado	Semaforo	Programado	Alcanzado	Semaforo	Programado	Alcanzado	Semaforo	Programado	Alcanzado	Semaforo	
PORCENTAJE DE SERVIDORES PÚBLICOS CAPACITADOS.	PORCENTAJE	ASCENDENTE	Anual	15.00	SERVIDORES PÚBLICOS	3.00	3.00	100.00 VERDE	4.00	4.00	100.00 VERDE	4.00	4.00	100.00 VERDE	4.00	0.00	0.00	

<b>Nivel:</b>	ACTIVIDAD
<b>Resumen Narrativo:</b>	5.3 MANTENIMIENTO A LA INFRAESTRUCTURA FÍSICA EDUCATIVA DE EDUCACIÓN SUPERIOR
<b>Medios de Verificación:</b>	INFORME TRIMESTRAL DE MANTENIMIENTOS PREVENTIVOS Y CORRECTIVOS A LOS BIENES DE LAS INSTITUCIÓN, GENERADO Y UBICADO EN LA DIRECCIÓN DE ADMINISTRACIÓN Y FINANZAS DE LA UNIVERSIDAD TECNOLÓGICA DE LA ZONA METROPOLITANA DEL VALLE DE MÉXICO.
<b>Supuestos:</b>	LOS PRESTADORES DEL SERVICIO REALIZAN EL MANTENIMIENTO DE ACUERDO A LAS CLÁUSULAS ESPECIFICADAS EN LOS CONTRATOS.

Datos del Indicador						Resultados Trimestrales del Indicador												
						Trimestre 1			Trimestre 2			Trimestre 3			Trimestre 4			
Nombre del Indicador	Método de Cálculo	Sentido del Indicador	Periodo de Cumplimiento del Indicador	Meta	Unidad de Medida	Programado	Alcanzado	Semaforo	Programado	Alcanzado	Semaforo	Programado	Alcanzado	Semaforo	Programado	Alcanzado	Semaforo	
PORCENTAJE DE MANTENIMIENTOS REALIZADOS A LA INFRAESTRUCTURA FÍSICA EDUCATIVA	PORCENTAJE	ASCENDENTE	Anual	30.00	MANTENIMIENTO	8.00	8.00	100.00 VERDE	8.00	8.00	100.00 VERDE	8.00	8.00	100.00 VERDE	6.00	0.00	0.00	



Subsecretaría de Programación  
Unidad Técnica de Evaluación del Desempeño



Reporte de la Matriz de Indicadores para Resultados  
Ejercicio Fiscal 2023

Unidad Responsable: Organismos Descentralizados  
Unidad Presupuestal: Universidad Tecnológica de la Zona Metropolitana del Valle de México

Programa Sectorial: Educación Pública  
Programa Presupuestario: Educación Superior

**Nivel:** ACTIVIDAD  
**Resumen Narrativo:** 5.4 ADMINISTRACIÓN DE LOS RECURSOS HUMANOS, MATERIALES Y FINANCIEROS EN EDUCACIÓN SUPERIOR  
**Medios de Verificación:** INFORME TRIMESTRAL DE RENDICIÓN DE CUENTA PÚBLICA, GENERADO EN LA DIRECCIÓN DE ADMINISTRACIÓN Y FINANZAS DE LA UNIVERSIDAD TECNOLÓGICA DE LA ZONA METROPOLITANA DEL VALLE DE MÉXICO Y UBICADO EN [HTTP://WWW.UTVAM.EDU.MX](http://www.utvam.edu.mx)  
**Supuestos:** LOS SISTEMAS DE ARMONIZACIÓN CONTABLE FUNCIONAN CON APEGO A LOS LINEAMIENTOS VIGENTES EMITIDOS POR EL CONSEJO NACIONAL DE ARMONIZACIÓN CONTABLE.

Datos del Indicador						Resultados Trimestrales del Indicador											
						Trimestre 1			Trimestre 2			Trimestre 3			Trimestre 4		
Nombre del Indicador	Método de Cálculo	Sentido del Indicador	Periodo de Cumplimiento del Indicador	Meta	Unidad de Medida	Programado	Alcanzado	Semaforo	Programado	Alcanzado	Semaforo	Programado	Alcanzado	Semaforo	Programado	Alcanzado	Semaforo
PORCENTAJE INFORMES DE LA CUENTA PÚBLICA ENTREGADOS	PORCENTAJE	ASCENDENTE	Anual	36.00	INFORMES	9.00	9.00	100.00 VERDE	9.00	9.00	100.00 VERDE	9.00	9.00	100.00 VERDE	9.00	0.00	0.00

**Nivel:** ACTIVIDAD  
**Resumen Narrativo:** 5.6 PUBLICACIÓN DE REGLAS DE OPERACIÓN DE PROGRAMAS DE APOYO A ESTUDIANTES DE EDUCACIÓN SUPERIOR.  
**Medios de Verificación:** REPORTE ANUAL DE LA PUBLICACIÓN DE LAS REGLAS DE OPERACIÓN DE PROGRAMAS DE APOYO A ESTUDIANTES DE EDUCACIÓN SUPERIOR, GENERADO Y UBICADO EN LA DIRECCIÓN DE ADMINISTRACIÓN Y FINANZAS DE LA UNIVERSIDAD TECNOLÓGICA DE LA ZONA METROPOLITANA DEL VALLE DE MÉXICO.  
**Supuestos:** EXISTEN PROGRAMAS DE APOYO PARA ESTUDIANTES DE EDUCACIÓN SUPERIOR QUE REQUIEREN EL ESTABLECIMIENTO DE REGLAS DE OPERACIÓN.

Datos del Indicador						Resultados Trimestrales del Indicador											
						Trimestre 1			Trimestre 2			Trimestre 3			Trimestre 4		
Nombre del Indicador	Método de Cálculo	Sentido del Indicador	Periodo de Cumplimiento del Indicador	Meta	Unidad de Medida	Programado	Alcanzado	Semaforo	Programado	Alcanzado	Semaforo	Programado	Alcanzado	Semaforo	Programado	Alcanzado	Semaforo
PORCENTAJE DE REGLAS DE OPERACIÓN DE PROGRAMAS DE APOYO PUBLICADAS	PORCENTAJE	ASCENDENTE	Anual	1.00	PUBLICACIÓN	1.00	1.00	100.00 VERDE	0.00	0.00	0.00	0.00	0.00	0.00	0.00	0.00	0.00

